





COMITÉ MUNICIPAL DE AGUA POTABLE Y ALCANTARILLADO DE JUVENTINO ROSAS		
ESTADO DE ACTIVIDADES		
Del 1 de Enero al AL 31 DE DICIEMBRE DEL 2019		
	<u>2019</u>	<u>2018</u>
INGRESOS Y OTROS BENEFICIOS		
Ingresos de Gestión	28,915,122.08	27,246,279.29
Impuestos	0.00	0.00
Cuotas y Aportaciones de Seguridad Social	0.00	0.00
Contribuciones de Mejoras	0.00	0.00
Derechos	27,082,669.13	25,938,402.64
Productos	4,146.89	15,724.53
Aprovechamientos	1,788,668.74	1,171,291.91
Ingresos por Venta de Bienes y Prestación de Servicios	39,637.32	120,860.21
Participaciones, Aportaciones, Convenios, Incentivos Derivados de la Colaboración Fiscal, Fondos Distintos de Aportaciones, Transferencias, Asignaciones, Subsidios y Subvenciones, y Pensiones y Jubilaciones	0.00	0.00
Participaciones, Aportaciones, Convenios, Incentivos Derivados de la Colaboración Fiscal y Fondos Distintos de Aportaciones	0.00	0.00
Transferencias, Asignaciones, Subsidios y Subvenciones, y Pensiones y Jubilaciones	0.00	0.00
Otros Ingresos y Beneficios	0.00	0.00
Ingresos Financieros	0.00	0.00
Incremento por Variación de Inventarios	0.00	0.00
Disminución del Exceso de Estimaciones por Pérdida o Deterioro u Obsolescencia	0.00	0.00
Disminución del Exceso de Provisiones	0.00	0.00
Otros Ingresos y Beneficios Varios	0.00	0.00
Total de Ingresos y Otros Beneficios	28,915,122.08	27,246,279.29
GASTOS Y OTRAS PÉRDIDAS		
Gastos de Funcionamiento	24,617,013.92	24,203,239.74
Servicios Personales	8,394,869.53	8,738,380.69
Materiales y Suministros	4,437,205.45	4,706,621.38
Servicios Generales	11,784,938.94	10,758,237.67
Transferencias, Asignaciones, Subsidios y Otras Ayudas	0.00	0.00
Transferencias Internas y Asignaciones al Sector Público	0.00	0.00
Transferencias al Resto del Sector Público	0.00	0.00
Subsidios y Subvenciones	0.00	0.00
Ayudas Sociales	0.00	0.00
Pensiones y Jubilaciones	0.00	0.00
Transferencias a Fideicomisos, Mandatos y Contratos Análogos	0.00	0.00
Transferencias a la Seguridad Social	0.00	0.00
Donativos	0.00	0.00
Transferencias al Exterior	0.00	0.00
Participaciones y Aportaciones	0.00	0.00
Participaciones	0.00	0.00
Aportaciones	0.00	0.00
Convenios	0.00	0.00
Intereses, Comisiones y Otros Gastos de la Deuda Pública	0.00	0.00
Intereses de la Deuda Pública	0.00	0.00
Comisiones de la Deuda Pública	0.00	0.00
Gastos de la Deuda Pública	0.00	0.00
Costo por Coberturas	0.00	0.00
Apoyos Financieros	0.00	0.00
Otros Gastos y Pérdidas Extraordinarias	0.00	297,578.23
Estimaciones, Depreciaciones, Deterioros, Obsolescencia y Amortizaciones	0.00	297,578.23
Provisiones	0.00	0.00
Disminución de Inventarios	0.00	0.00
Aumento por Insuficiencia de Estimaciones por Pérdida o Deterioro u Obsolescencia	0.00	0.00
Aumento por Insuficiencia de Provisiones	0.00	0.00
Otros Gastos	0.00	0.00
Inversión Pública	0.00	0.00
Inversión Pública no Capitalizable	0.00	0.00
Total de Gastos y Otras Pérdidas	24,617,013.92	24,500,817.97
Resultados del Ejercicio (Ahorro/Desahorro)	4,298,108.16	2,745,461.32

Bajo protesta de decir verdad declaramos que los Estados Financieros y sus notas, son razonablemente correctos y son responsabilidad del emisor.


Director General
Lic. Maria Isabel Campos Mosqueda


Encargada del Área Contable
Lic. Adriana Ariza Vargas




C.P. Noe Silvestre Belman Mendoza
Presidente del consejo