

COMITÉ MUNICIPAL DE AGUA POTABLE Y ALCANTARILLADO DE JUVENTINO ROSAS
 ESTADO ANALÍTICO DEL EJERCICIO DEL PRESUPUESTO DE EGRESOS
 CLASIFICACIÓN POR OBJETO DEL GASTO (CAPÍTULO Y CONCEPTO)
 DEL 1 DE ENERO AL 31 DE DICIEMBRE DEL 2010


Concepto	Egresos					
	Aprobado	Ampliaciones (Reducciones)	Modificado	Devengado	Pagado	Subejercicio
	1	2	3 = (1+2)	4	5	6 = (3-4)
Servicios Personales	9,810,641.00	149,700.00	9,960,341.00	9,025,047.00	9,025,047.00	935,294.00
Remuneraciones al Personal de Carácter Permanente	4,831,011.00	0.00	4,831,011.00	4,768,335.87	4,768,335.87	62,675.13
Remuneraciones al Personal de Carácter Transitorio	574,771.00	0.00	574,771.00	159,890.03	159,890.03	414,880.97
Remuneraciones Adicionales y Especiales	1,032,036.00	0.00	1,032,036.00	908,992.86	908,992.86	123,043.14
Seguridad Social	1,226,216.00	149,700.00	1,375,916.00	1,367,393.48	1,367,393.48	8,522.52
Otras Prestaciones Sociales y Económicas	1,065,451.00	0.00	1,065,451.00	840,587.56	840,587.56	224,863.44
Previsiones	0.00	0.00	0.00	0.00	0.00	0.00
Pago de Estímulos a Servidores Públicos	1,081,156.00	0.00	1,081,156.00	979,847.20	979,847.20	101,308.80
Materiales Y Suministros	4,190,215.00	670,983.00	4,861,198.00	4,365,148.00	4,365,148.00	496,050.00
Materiales de Administración, Emisión de Documentos y Artículos Oficiales	294,310.00	82,700.00	377,010.00	281,783.54	281,783.54	95,226.46
Alimentos y Utensilios	58,000.00	0.00	58,000.00	25,088.28	25,088.28	32,911.72
Materiales Primas y Materiales de Producción y Comercialización	0.00	0.00	0.00	0.00	0.00	0.00
Materiales y Artículos de Construcción y de Reparación	1,925,337.00	384,394.00	2,309,731.00	2,002,830.07	2,002,830.07	306,900.93
Productos Químicos, Farmacéuticos y de Laboratorio	533,308.00	0.00	533,308.00	461,753.33	461,753.33	71,554.67
Combustibles, Lubricantes y Aditivos	1,095,140.00	2,735.00	1,097,875.00	1,183,669.87	1,183,669.87	-85,994.87
Vestuario, Blancos, Prendas de Protección y Artículos Deportivos	98,000.00	0.00	98,000.00	78,668.36	78,668.36	19,331.64
Materiales y Suministros Para Seguridad	0.00	0.00	0.00	0.00	0.00	0.00
Herramientas, Refacciones y Accesorios Menores	186,000.00	201,154.00	387,154.00	330,954.55	330,954.55	56,199.45
Servicios Generales	15,398,204.09	-71,637.72	15,326,566.37	12,776,379.48	12,776,379.48	2,548,186.89
Servicios Básicos	8,201,100.00	-71,637.72	8,228,410.00	7,230,838.95	7,230,838.95	998,571.05
Servicios de Arrendamiento	25,000.00	0.00	25,000.00	24,200.00	24,200.00	800.00
Servicios Profesionales, Científicos, Técnicos y Otros Servicios	1,484,000.00	-14,010.00	1,469,990.00	1,141,672.81	1,141,672.81	328,317.19
Servicios Financieros, Bancarios y Comerciales	714,739.40	-115,000.00	599,739.40	310,969.39	310,969.39	288,770.01
Servicios de Instalación, Reparación, Mantenimiento y Conservación	1,066,714.69	73,968.00	1,140,682.69	946,204.06	946,204.06	194,478.63
Servicios de Comunicación Social y Publicidad	20,600.00	0.00	20,600.00	0.00	0.00	20,600.00
Servicios de Traslado y Viáticos	35,160.00	0.00	35,160.00	2,754.23	2,754.23	32,405.77
Servicios Oficiales	178,000.00	10,700.00	188,700.00	159,543.76	159,543.76	29,156.24
Otros Servicios Generales	3,572,890.00	44,394.28	3,617,284.28	2,962,196.28	2,962,196.28	655,088.00
Transferencias, Asignaciones, Subsidios Y Otras Ayudas	30,100.00	0.00	30,100.00	2,791.38	2,791.38	27,308.62
Transferencias Internas y Asignaciones al Sector Público	0.00	0.00	0.00	0.00	0.00	0.00
Transferencias al Resto del Sector Público	0.00	0.00	0.00	0.00	0.00	0.00
Subsidios y Subvenciones	0.00	0.00	0.00	0.00	0.00	0.00
Ayudas Sociales	30,100.00	0.00	30,100.00	2,791.38	2,791.38	27,308.62
Pensiones y Jubilaciones	0.00	0.00	0.00	0.00	0.00	0.00
Transferencias a Fideicomisos, Mandatos y Otros Análogos	0.00	0.00	0.00	0.00	0.00	0.00
Transferencias a la Seguridad Social	0.00	0.00	0.00	0.00	0.00	0.00
Donativos	0.00	0.00	0.00	0.00	0.00	0.00
Transferencias al Exterior	0.00	0.00	0.00	0.00	0.00	0.00
Bienes Muebles, Inmuebles E Intangibles	1,923,018.20	1,269,682.04	3,213,598.24	2,931,984.99	2,931,984.99	281,613.25
Mobiliario y Equipo de Administración	76,700.00	101,532.00	178,232.00	162,899.00	162,899.00	15,333.00
Mobiliario y Equipo Educativo y Recreativo	0.00	0.00	0.00	0.00	0.00	0.00
Equipo e Instrumental Médico y de Laboratorio	0.00	0.00	0.00	0.00	0.00	0.00
Vehículos y Equipo de Transporte	0.00	0.00	0.00	0.00	0.00	0.00
Equipo de Defensa y Seguridad	0.00	0.00	0.00	0.00	0.00	0.00
Maquinaria, Otros Equipos y Herramientas	1,800,318.20	1,164,350.04	2,984,668.24	2,738,436.85	2,738,436.85	246,228.39
Activos Biológicos	0.00	0.00	0.00	0.00	0.00	0.00
Bienes Inmuebles	0.00	0.00	0.00	0.00	0.00	0.00
Activos Intangibles	46,900.00	3,800.00	50,700.00	30,649.14	30,649.14	20,050.86
Inversión Pública	0.00	0.00	0.00	0.00	0.00	0.00
Obra Pública en Bienes de Dominio Público	0.00	0.00	0.00	0.00	0.00	0.00
Obra Pública en Bienes Propios	0.00	0.00	0.00	0.00	0.00	0.00
Proyectos Productivos y Acciones de Fomento	0.00	0.00	0.00	0.00	0.00	0.00
Inversiones Financieras Y Otras Provisiones	0.00	430,016.73	430,016.73	0.00	0.00	430,016.73
Inversiones Para el Fomento de Actividades Productivas	0.00	0.00	0.00	0.00	0.00	0.00
Acciones y Participaciones de Capital	0.00	0.00	0.00	0.00	0.00	0.00
Compra de Títulos y Valores	0.00	0.00	0.00	0.00	0.00	0.00
Concesión de Préstamos	0.00	0.00	0.00	0.00	0.00	0.00
Inversiones en Fideicomisos, Mandatos y Otros Análogos	0.00	0.00	0.00	0.00	0.00	0.00
Otras Inversiones Financieras	0.00	0.00	0.00	0.00	0.00	0.00
Provisiones para Contingencias y Otras Erogaciones Especiales	0.00	430,016.73	430,016.73	0.00	0.00	430,016.73
Participaciones Y Aportaciones	80,000.00	-80,000.00	0.00	0.00	0.00	0.00
Participaciones	0.00	0.00	0.00	0.00	0.00	0.00
Aportaciones	0.00	0.00	0.00	0.00	0.00	0.00
Convenios	80,000.00	-80,000.00	0.00	0.00	0.00	0.00
Deuda Pública	0.00	0.00	0.00	0.00	0.00	0.00
Amortización de la Deuda Pública	0.00	0.00	0.00	0.00	0.00	0.00
Intereses de la Deuda Pública	0.00	0.00	0.00	0.00	0.00	0.00
Comisiones de la Deuda Pública	0.00	0.00	0.00	0.00	0.00	0.00
Gastos de la Deuda Pública	0.00	0.00	0.00	0.00	0.00	0.00
Costo por Coberturas	0.00	0.00	0.00	0.00	0.00	0.00
Apoyos Financieros	0.00	0.00	0.00	0.00	0.00	0.00
Aduanos de Ejercicios Fiscales Anteriores (Aduanos)	0.00	0.00	0.00	0.00	0.00	0.00
Total del Gasto	31,433,076.29	2,388,744.05	33,821,820.34	29,103,350.85	29,103,350.85	4,718,469.49

Bajo protesta de decir verdad declaramos que los Estados Financieros y sus notas, son razonablemente correctos y son responsabilidad del emisor.

Presidente del Consejo
 C.P. Noe Silvestre Belman Mendoza

Director General
 Lic. María Isabel Campos Mosqueda


Encargada del Área Contable
 Lic. Adriana Ariza Vargas





COMITÉ MUNICIPAL DE AGUA POTABLE Y ALCANTARILLADO DE JUVENTINO ROSAS
ESTADO ANALÍTICO DEL EJERCICIO DEL PRESUPUESTO DE EGRESOS
CLASIFICACION ECONOMICA (POR TIPO DE GASTO)
DEL 1 ENERO AL 31 DE DICIEMBRE DEL 2020


Concepto	Egresos					
	1 Aprobado	2 Ampliaciones/ (Reducciones)	3 = (1 + 2) Modificado	4 Devenido	5 Pagado	6 = (3 - 4) Subejercicio
Gasto Corriente	29,429,160.09	1,179,062.01	30,608,222.10	26,171,365.86	26,171,365.86	4,436,856.24
Gasto de Capital	2,003,916.20	1,209,682.04	3,213,598.24	2,931,984.99	2,931,984.99	281,613.25
Amortización de la Deuda y Disminución de Pasivos	0.00	0.00	0.00	0.00	0.00	0.00
Pensiones y Jubilaciones	0.00	0.00	0.00	0.00	0.00	0.00
Participaciones	0.00	0.00	0.00	0.00	0.00	0.00
Total del Gasto	31,433,076.29	2,388,744.05	33,821,820.34	29,103,350.85	29,103,350.85	4,718,469.49

Bajo protesta de decir verdad declaramos que los Estados Financieros y sus notas, son razonablemente correctos y son responsabilidad del emisor.


 Presidente del Consejo
 C. P. Noe Silvestre Belman Mendoza


 Director General
 Lic. María Isabel Campos Mosqueda


 Encargada del Área Contable
 Lic. Adriaña Anza Vargas



COMITÉ MUNICIPAL DE AGUA POTABLE Y ALCANTARILLADO DE JUVENTINO ROSAS
ESTADO ANALÍTICO DEL EJERCICIO DEL PRESUPUESTO DE EGRESOS
CLASIFICACIÓN ADMINISTRATIVA
DEL 1 ENERO AL 31 DE DICIEMBRE DEL 2020

Concepto	Egresos					Subejercicio 6 = (3-4)
	Aprobado 1	Ampliaciones/ (Reducciones) 2	Modificado 3 = (1+2)	Devengado 4	Pagado 5	
DIRECCION GENERAL	816,033.00	38,700.00	852,733.00	828,126.72	828,126.72	24,606.28
COMERCIALIZACION	1,979,205.00	30,000.00	2,009,205.00	1,750,462.30	1,750,462.30	258,742.70
COORDINACION OPERATIVA	18,233,529.69	2,359,044.05	20,592,573.74	18,118,949.22	18,118,949.22	2,473,624.52
COORDINACION TECNICA	3,902,115.00	3,500.00	3,905,615.00	3,003,547.37	3,003,547.37	902,067.63
CULTURA DEL AGUA	516,483.00	-75,500.00	440,983.00	325,640.25	325,640.25	115,342.75
SANEAMIENTO	2,218,650.20	0.00	2,218,650.20	1,737,268.33	1,737,268.33	481,381.87
AREA CONTABLE PRESUPUESTAL	3,767,060.40	35,000.00	3,802,060.40	3,339,356.66	3,339,356.66	462,703.74
Total del Gasto	31,433,076.29	2,388,744.05	33,821,820.34	29,103,350.85	29,103,350.85	4,718,469.49


Gobierno (Federal/Estatal/Municipal) de COMITÉ MUNICIPAL DE AGUA POTABLE Y ALCANTARILLADO DE JUVENTINO ROSAS
Estado Analítico del Ejercicio del Presupuesto de Egresos
Clasificación Administrativa
DEL 1 ENERO AL 31 DE DICIEMBRE DEL 2020


Concepto	Egresos					Subejercicio 6 = (3-4)
	Aprobado 1	Ampliaciones/ (Reducciones) 2	Modificado 3 = (1+2)	Devengado 4	Pagado 5	
Poder Ejecutivo	0.00	0.00	0.00	0.00	0.00	0.00
Poder Legislativo	0.00	0.00	0.00	0.00	0.00	0.00
Poder Judicial	0.00	0.00	0.00	0.00	0.00	0.00
Órganos Autónomos	0.00	0.00	0.00	0.00	0.00	0.00
Total del Gasto	0.00	0.00	0.00	0.00	0.00	0.00

Sector Paraestatal del Gobierno (Federal/Estatal/Municipal) de COMITÉ MUNICIPAL DE AGUA POTABLE Y ALCANTARILLADO DE JUVENTINO ROSAS
Estado Analítico del Ejercicio del Presupuesto de Egresos
Clasificación Administrativa
DEL 1 ENERO AL 31 DE DICIEMBRE DEL 2020


Concepto	Egresos					Subejercicio 6 = (3-4)
	Aprobado 1	Ampliaciones/ (Reducciones) 2	Modificado 3 = (1+2)	Devengado 4	Pagado 5	
Entidades Paraestatales y Fideicomisos No Empresariales y No Financieros	0.00	0.00	0.00	0.00	0.00	0.00
Instituciones Públicas de la Seguridad Social	0.00	0.00	0.00	0.00	0.00	0.00
Entidades Paraestatales Empresariales No Financieras con Participación Estatal Mayoritaria	0.00	0.00	0.00	0.00	0.00	0.00
Fideicomisos Empresariales No Financieros con Participación Estatal Mayoritaria	0.00	0.00	0.00	0.00	0.00	0.00
Entidades Paraestatales Empresariales Financieras Monetarias con Participación Estatal Mayoritaria	0.00	0.00	0.00	0.00	0.00	0.00
Entidades Paraestatales Financieras No Monetarias con Participación Estatal Mayoritaria	0.00	0.00	0.00	0.00	0.00	0.00
Fideicomisos Financieros Públicos con Participación Estatal Mayoritaria	0.00	0.00	0.00	0.00	0.00	0.00
Total del Gasto	0.00	0.00	0.00	0.00	0.00	0.00

Bajo protesta de decir verdad declaramos que los Estados Financieros y sus notas, son razonablemente correctos y son responsabilidad del emisor.


 Presidente del Consejo
 C.P. Noe Silvestre Belman Mendoza


 Director General
 Lic. Maria Isabel Campos Mosqueda


 Encargada del Área Contable
 Lic. Adriana Ariza Vargas


JOSÉ M. RÍOS CANTOS # 101
TEL. 412 1572 134
SANTA CRUZ DE JUVENTINO ROSAS, GTO.
ADMINISTRACIÓN 2018-2021

Concepto	Egresos						Subejercicio
	1. Aprobado	2. Ampliaciones/ (Reducciones)	3. Modificación	4. Devengado	5. Pagado	6. (3-4)	
Gobierno	4,283,543.40	-40,500.00	4,243,043.40	3,664,996.91	3,664,996.91	578,046.49	
Legislación	0.00	0.00	0.00	0.00	0.00	0.00	
Justicia	0.00	0.00	0.00	0.00	0.00	0.00	
Coordinación de la Política de Gobierno	0.00	0.00	0.00	0.00	0.00	0.00	
Relaciones Exteriores	0.00	0.00	0.00	0.00	0.00	0.00	
Asuntos Financieros y Hacendarios	0.00	0.00	0.00	0.00	0.00	0.00	
Seguridad Nacional	3,767,060.40	35,000.00	3,802,060.40	3,339,356.66	3,339,356.66	462,703.74	
Asuntos de Orden Público y de Seguridad Interior	0.00	0.00	0.00	0.00	0.00	0.00	
Otros Servicios Generales	516,483.00	-75,500.00	440,983.00	325,640.25	325,640.25	115,342.75	
Desarrollo Social	27,149,532.89	2,429,244.05	29,578,776.94	25,438,353.94	25,438,353.94	4,140,423.00	
Protección Ambiental	6,936,796.20	40,200.00	6,976,996.20	5,566,942.42	5,566,942.42	1,408,055.78	
Vivienda y Servicios a la Comunidad	20,212,734.69	2,389,044.05	22,601,778.74	19,869,411.52	19,869,411.52	2,732,367.22	
Salud	0.00	0.00	0.00	0.00	0.00	0.00	
Recreación, Cultura y Otras Manifestaciones Sociales	0.00	0.00	0.00	0.00	0.00	0.00	
Educación	0.00	0.00	0.00	0.00	0.00	0.00	
Protección Social	0.00	0.00	0.00	0.00	0.00	0.00	
Otros Asuntos Sociales	0.00	0.00	0.00	0.00	0.00	0.00	
Desarrollo Económico	0.00	0.00	0.00	0.00	0.00	0.00	
Asuntos Económicos, Comerciales y Laborales en General	0.00	0.00	0.00	0.00	0.00	0.00	
Agricultura, Silvicultura, Pesca y Caza	0.00	0.00	0.00	0.00	0.00	0.00	
Combustibles y Energía	0.00	0.00	0.00	0.00	0.00	0.00	
Minería, Manufacturas y Construcción	0.00	0.00	0.00	0.00	0.00	0.00	
Transporte	0.00	0.00	0.00	0.00	0.00	0.00	
Comunicaciones	0.00	0.00	0.00	0.00	0.00	0.00	
Turismo	0.00	0.00	0.00	0.00	0.00	0.00	
Ciencia, Tecnología o Innovación	0.00	0.00	0.00	0.00	0.00	0.00	
Otros Industrias y Otros Asuntos Económicos	0.00	0.00	0.00	0.00	0.00	0.00	
Otros no Clasificados en Funciones Anteriores	0.00	0.00	0.00	0.00	0.00	0.00	
Transparencia, Participaciones y Aportaciones Entre Diferentes Niveles y	0.00	0.00	0.00	0.00	0.00	0.00	
Ordenes de Gobierno	0.00	0.00	0.00	0.00	0.00	0.00	
Saneamiento del Sistema Financiero	0.00	0.00	0.00	0.00	0.00	0.00	
Actuados de Ejercicios Fiscales Anteriores	0.00	0.00	0.00	0.00	0.00	0.00	
Total del Gasto	31,433,076.29	2,388,744.05	33,821,820.34	29,103,350.85	29,103,350.85	4,718,469.49	

Bajo protesta de decir verdad declaramos que los Estados Financieros y sus notas, son razonablemente correctos y son responsabilidad del emisor.

[Firma]
 Presidente del Consejo
 C. P. Noe Silvestre Bolman Mendoza

[Firma]
 Director General
 Lic. Mariana Isabel Campos Miquelada

[Firma]
 Encargada del Área Contable
 Lic. Adrián Ariza Vergas

JOSÉ M. PÉREZ CAMPOS # 101
 TEL. 4121 572034
 SANTA CRUZ DE JUVENTINO ROSAS, GTO.
 ADMINISTRACIÓN 2018-2021