




Comité Municipal de Agua Potable y Alcantarillado de Juventino Rosas
ESTADO DE ACTIVIDADES
DEL 1 DE ENERO AL 31 DE DICIEMBRE DEL 2021

	2021	2020
INGRESOS Y OTROS BENEFICIOS		
Ingresos de Gestión	32,485,169.18	29,842,027.84
Impuestos	0.00	0.00
Cuotas y Aportaciones de Seguridad Social	0.00	0.00
Contribuciones de Mejoras	0.00	0.00
Derechos	0.00	0.00
Productos	53,688.34	29,525.38
Aprovechamientos	0.00	70,000.00
Ingresos por Venta de Bienes y Prestación de Servicios	32,431,480.84	29,742,502.46
Participaciones, Aportaciones, Convenios, Incentivos Derivados de la Colaboración Fiscal, Fondos Distintos de Aportaciones, Transferencias, Asignaciones, Subsidios y Subvenciones, y Pensiones y Jubilaciones	1,701,537.00	1,952,336.20
Participaciones, Aportaciones, Convenios, Incentivos Derivados de la Colaboración Fiscal y Fondos Distintos de Aportaciones	1,701,537.00	1,952,336.20
Transferencias, Asignaciones, Subsidios y Subvenciones, y Pensiones y Jubilaciones	0.00	0.00
Otros Ingresos y Beneficios	87,068.96	4,345.00
Ingresos Financieros	0.00	0.00
Incremento por Variación de Inventarios	0.00	0.00
Disminución del Exceso de Estimaciones por Pérdida o Deterioro u Obsolescencia	0.00	0.00
Disminución del Exceso de Provisiones	0.00	0.00
Otros Ingresos y Beneficios Varios	87,068.96	4,345.00
Total de Ingresos y Otros Beneficios	34,273,775.14	31,798,709.04
GASTOS Y OTRAS PÉRDIDAS		
Gastos de Funcionamiento	28,209,682.24	26,168,574.48
Servicios Personales	10,751,071.36	9,025,047.00
Materiales y Suministros	5,177,725.55	4,365,148.00
Servicios Generales	12,280,885.33	12,778,379.48
Transferencias, Asignaciones, Subsidios y Otras Ayudas	8,907.77	2,791.38
Transferencias Internas y Asignaciones al Sector Público	0.00	0.00
Transferencias al Resto del Sector Público	0.00	0.00
Subsidios y Subvenciones	0.00	0.00
Ayudas Sociales	8,907.77	2,791.38
Pensiones y Jubilaciones	0.00	0.00
Transferencias a Fideicomisos, Mandatos y Contratos Análogos	0.00	0.00
Transferencias a la Seguridad Social	0.00	0.00
Donativos	0.00	0.00
Transferencias al Exterior	0.00	0.00
Participaciones y Aportaciones	0.00	0.00
Participaciones	0.00	0.00
Aportaciones	0.00	0.00
Convenios	0.00	0.00
Intereses, Comisiones y Otros Gastos de la Deuda Pública	0.00	0.00
Intereses de la Deuda Pública	0.00	0.00
Comisiones de la Deuda Pública	0.00	0.00
Gastos de la Deuda Pública	0.00	0.00
Costo por Coberturas	0.00	0.00
Apoyos Financieros	0.00	0.00
Otros Gastos y Pérdidas Extraordinarias	960,860.00	543,478.88
Estimaciones, Depreciaciones, Deterioros, Obsolescencia y Amortizaciones	960,860.00	543,478.88
Provisiones	0.00	0.00
Disminución de Inventarios	0.00	0.00
Aumento por Insuficiencia de Estimaciones por Pérdida o Deterioro u Obsolescencia	0.00	0.00
Aumento por Insuficiencia de Provisiones	0.00	0.00
Otros Gastos	0.00	0.00
Inversión Pública	0.00	0.00
Inversión Pública no Capitalizable	0.00	0.00
Total de Gastos y Otras Pérdidas	29,179,450.01	26,714,844.74
Resultados del Ejercicio (Ahorro/Desahorro)	5,094,325.13	5,083,864.30

Bajo protesta de decir verdad declaramos que los Estados Financieros y sus notas, son razonablemente correctos y son responsabilidad del emisor.


 Director General
 Ing. David Hernandez Vera




 Encargada del Área Contable
 María de la Luz Alvarez Noria