



**COMITÉ MUNICIPAL DE AGUA POTABLE Y ALCANTARILLADO DE JUVENTINO ROSAS**  
**ESTADO DE ACTIVIDADES**  
**DEL 1 DE ENERO AL 30 DE JUNIO DEL 2021**


|   | <u>2021</u>          | <u>2020</u>          |
|---|----------------------|----------------------|
| <b>INGRESOS Y OTROS BENEFICIOS</b>  |                      |                      |
| <b>Ingresos de Gestión</b>  | <b>17,028,419.39</b> | <b>29,842,027.84</b> |
| Impuestos   | 0.00                 | 0.00                 |
| Cuotas y Aportaciones de Seguridad Social   | 0.00                 | 0.00                 |
| Contribuciones de Mejoras   | 0.00                 | 0.00                 |
| Derechos  | 0.00                 | 0.00                 |
| Productos   | 15,327.01            | 29,525.38            |
| Aprovechamientos  | 0.00                 | 70,000.00            |
| Ingresos por Venta de Bienes y Prestación de Servicios  | 17,013,092.38        | 29,742,502.46        |
| <b>Participaciones, Aportaciones, Convenios, Incentivos Derivados de la Colaboración Fiscal, Fondos Distintos de Aportaciones, Transferencias, Asignaciones, Subsidios y Subvenciones, y Pensiones y Jubilaciones</b> | <b>0.00</b>          | <b>1,952,336.20</b>  |
| Participaciones, Aportaciones, Convenios, Incentivos Derivados de la Colaboración Fiscal y Fondos Distintos de Aportaciones   | 0.00                 | 1,952,336.20         |
| Transferencias, Asignaciones, Subsidios y Subvenciones, y Pensiones y Jubilaciones  | 0.00                 | 0.00                 |
| <b>Otros Ingresos y Beneficios</b>  | <b>87,068.96</b>     | <b>4,345.00</b>      |
| Ingresos Financieros  | 0.00                 | 0.00                 |
| Incremento por Variación de Inventarios   | 0.00                 | 0.00                 |
| Disminución del Exceso de Estimaciones por Pérdida o Deterioro u Obsolescencia  | 0.00                 | 0.00                 |
| Disminución del Exceso de Provisiones   | 0.00                 | 0.00                 |
| Otros Ingresos y Beneficios Varios  | 87,068.96            | 4,345.00             |
| <b>Total de Ingresos y Otros Beneficios</b>   | <b>17,115,488.35</b> | <b>31,798,709.04</b> |
| <b>GASTOS Y OTRAS PÉRDIDAS</b>  |                      |                      |
| <b>Gastos de Funcionamiento</b>   | <b>12,733,885.16</b> | <b>26,168,574.48</b> |
| Servicios Personales  | 4,457,186.63         | 9,025,047.00         |
| Materiales y Suministros  | 2,358,383.08         | 4,365,148.00         |
| Servicios Generales   | 5,918,315.45         | 12,778,379.48        |
| <b>Transferencias, Asignaciones, Subsidios y Otras Ayudas</b>   | <b>8,907.77</b>      | <b>2,791.38</b>      |
| Transferencias Internas y Asignaciones al Sector Público  | 0.00                 | 0.00                 |
| Transferencias al Resto del Sector Público  | 0.00                 | 0.00                 |
| Subsidios y Subvenciones  | 0.00                 | 0.00                 |
| Ayudas Sociales   | 8,907.77             | 2,791.38             |
| Pensiones y Jubilaciones  | 0.00                 | 0.00                 |
| Transferencias a Fideicomisos, Mandatos y Contratos Análogos  | 0.00                 | 0.00                 |
| Transferencias a la Seguridad Social  | 0.00                 | 0.00                 |
| Donativos   | 0.00                 | 0.00                 |
| Transferencias al Exterior  | 0.00                 | 0.00                 |
| <b>Participaciones y Aportaciones</b>   | <b>0.00</b>          | <b>0.00</b>          |
| Participaciones   | 0.00                 | 0.00                 |
| Aportaciones  | 0.00                 | 0.00                 |
| Convenios   | 0.00                 | 0.00                 |
| <b>Intereses, Comisiones y Otros Gastos de la Deuda Pública</b>   | <b>0.00</b>          | <b>0.00</b>          |
| Intereses de la Deuda Pública   | 0.00                 | 0.00                 |
| Comisiones de la Deuda Pública  | 0.00                 | 0.00                 |
| Gastos de la Deuda Pública  | 0.00                 | 0.00                 |
| Costo por Coberturas  | 0.00                 | 0.00                 |
| Apoyos Financieros  | 0.00                 | 0.00                 |
| <b>Otros Gastos y Pérdidas Extraordinarias</b>  | <b>168,358.33</b>    | <b>543,478.88</b>    |
| Estimaciones, Depreciaciones, Deterioros, Obsolescencia y Amortizaciones  | 168,358.33           | 543,478.88           |
| Provisiones   | 0.00                 | 0.00                 |
| Disminución de Inventarios  | 0.00                 | 0.00                 |
| Aumento por Insuficiencia de Estimaciones por Pérdida o Deterioro u Obsolescencia   | 0.00                 | 0.00                 |
| Aumento por Insuficiencia de Provisiones  | 0.00                 | 0.00                 |
| Otros Gastos  | 0.00                 | 0.00                 |
| <b>Inversión Pública</b>  | <b>0.00</b>          | <b>0.00</b>          |
| Inversión Pública no Capitalizable  | 0.00                 | 0.00                 |
| <b>Total de Gastos y Otras Pérdidas</b>   | <b>12,911,151.26</b> | <b>26,714,844.74</b> |
| <b>Resultados del Ejercicio (Ahorro/Desahorro)</b>  | <b>4,204,337.09</b>  | <b>5,083,864.30</b>  |

Bajo protesta de decir verdad declaramos que los Estados Financieros y sus notas, son razonablemente correctos y son responsabilidad del emisor.

  
 Director General  
 Lic. María Isabel Campos Mosqueda



**JOSÉ MA. PÉREZ CAMPOS # 101**  
**TEL. 4121572034**  
**SANTA CRUZ DE JUVENTINO ROSAS, GTO.**  
**ADMINISTRACIÓN 2018-2021**

  
 Encargada del Área Contable  
 Lic. Adriana Ariza Vargas