



**Comité Municipal de Agua Potable y Alcantarillado de Juventino Rosas**  
**Estado Analítico del Activo**  
**Del 1 de Enero al 31 de Marzo de 2023**  
**(Cifras en Pesos)**


Concepto	Saldo Inicial	Cargos del Periodo	Abonos del Periodo	Saldo Final	Variación del Periodo
<b>ACTIVO</b>	<b>67,624,614</b>	<b>56,805,253</b>	<b>52,309,114</b>	<b>72,120,753</b>	<b>4,496,139</b>
Activo Circulante	28,454,299	56,568,522	52,301,356	32,721,465	4,267,166
Efectivo y Equivalentes	4,851,159	23,686,990	24,608,589	3,929,560	-921,599
Derechos a Recibir Efectivo o Equivalentes	23,067,855	32,570,582	27,381,818	28,256,620	5,188,765
Derechos a Recibir Bienes o Servicios	535,284	310,950	310,950	535,284	0
Inventarios	0	0	0	0	0
Almacenes	0	0	0	0	0
Estimación por Pérdida o Deterioro de Activos Circulantes	0	0	0	0	0
Otros Activos Circulantes	0	0	0	0	0
Activo No Circulante	39,170,315	236,731	7,758	39,399,289	228,973
Inversiones Financieras a Largo Plazo	0	0	0	0	0
Derechos a Recibir Efectivo o Equivalentes a Largo Plazo	231,629	0	0	231,629	0
Bienes Inmuebles, Infraestructura y Construcciones en Proceso	29,084,464	196,432	0	29,282,896	198,432
Bienes Muebles	11,378,678	38,299	7,758	11,409,219	30,541
Activos Intangibles	40,009	0	0	40,009	0
Depreciación, Deterioro y Amortización Acumulada de Bienes	-4,191,425	0	0	-4,191,425	0
Activos Diferidos	2,626,960	0	0	2,626,960	0
Estimación por Pérdida o Deterioro de Activos no Circulantes	0	0	0	0	0
Otros Activos no Circulantes	0	0	0	0	0

Bajo protesta de decir verdad declaramos que los Estados Financieros y sus notas, son razonablemente correctos y son responsabilidad del emisor.



Dirección General  
 Ing. David Hernandez Vera





Encargada del Área Contable  
 C.P. Maria de la Luz Alvarez Noria