




CASA DE LA CULTURA JUVENTINO ROSAS
ESTADO DE FLUJOS DE EFECTIVO
DEL 01 DE ENERO AL 30 DE SEPTIEMBRE DEL 2020

Concepto	2020	2019
Flujo de Efectivo de las Actividades de Operación		
Origen		
Impuestos	3,609,351.65	5,003,312.49
Cuotas y Aportaciones de Seguridad Social	0.00	0.00
Contribuciones de Mejoras	0.00	0.00
Derechos	0.00	0.00
Productos	0.00	0.00
Aprovechamientos	0.00	0.00
Ingresos por Venta de Bienes y Prestación de Servicios	0.00	0.00
Participaciones y Aportaciones, Convenios, Incentivos Derivados de la Colaboración Fiscal y Fondos Distintos de Aportaciones	101,962.65	275,787.32
Transferencias, Asignaciones y Subsidios y Subvenciones, y Pensiones y Jubilaciones	0.00	221,818.00
Otros Orígenes de Operación	3,507,389.00	4,505,707.17
Aplicación	0.00	0.00
Servicios Personales	2,528,584.05	4,499,043.97
Materiales y Suministros	2,101,553.18	3,452,151.86
Servicios Generales	104,637.31	275,740.14
Transferencias Internas y Asignaciones al Sector Público	322,393.56	771,151.97
Transferencias al resto del Sector Público	0.00	0.00
Subsidios y Subvenciones	0.00	0.00
Ayudas Sociales	0.00	0.00
Pensiones y Jubilaciones	0.00	0.00
Transferencias a Fideicomisos, Mandatos y Contratos Análogos	0.00	0.00
Transferencias a la Seguridad Social	0.00	0.00
Donativos	0.00	0.00
Transferencias al Exterior	0.00	0.00
Participaciones	0.00	0.00
Aportaciones	0.00	0.00
Convenios	0.00	0.00
Otras Aplicaciones de Operación	0.00	0.00
Flujo Neto de Efectivo por Actividades de Operación	1,080,767.60	504,268.52
Flujo de Efectivo de las actividades de Inversión		
Origen		
Bienes Inmuebles, Infraestructura y Construcciones en Proceso	0.00	0.00
Bienes Muebles	0.00	0.00
Otros Orígenes de Inversión	0.00	0.00
Aplicación	0.00	0.00
Bienes Inmuebles, Infraestructura y Construcciones en Proceso	52,508.39	89,233.00
Bienes Muebles	0.00	0.00
Otras Aplicaciones de Inversión	52,508.39	89,233.00
Flujo Neto de Efectivo por Actividades de Inversión	-52,508.39	-89,233.00
Flujo de Efectivo de las actividades de Financiamiento		
Origen		
Endeudamiento Neto	-139,375.55	254.96
Interno	0.00	0.00
Externo	0.00	0.00
Otros Orígenes de Financiamiento	0.00	0.00
Aplicación	-139,375.55	254.96
Servicios de la Deuda	40,386.73	23,154.85
Interno	0.00	0.00
Externo	0.00	0.00
Otras Aplicaciones de Financiamiento	0.00	0.00
Flujo Neto de Efectivo por Actividades de Financiamiento	40,386.73	23,154.85
Flujo Neto de Efectivo por Actividades de Financiamiento	-179,762.28	-22,899.89
Incremento/Disminución Neta en el Efectivo y Equivalentes al Efectivo	848,496.93	392,135.63
Efectivo y Equivalentes al Efectivo al Inicio del Ejercicio	852,593.59	460,457.96
Efectivo y Equivalentes al Efectivo al Final del Ejercicio	1,701,090.52	852,593.59

"Bajo protesta de decir verdad declaramos que los Estados Financieros y sus notas, son razonablemente correctos y son responsabilidad del emisor".


 LIC. SERAFIN PRIETO ALVAREZ
 PRESIDENTE DEL CONSEJO CONSULTIVO DE CASA DE LA CULTURA JUVENTINO ROSAS


 C.P. MA. DE LOS ANGELES CAPETILLO GARCIA
 DIRECTORA DE CASA DE LA CULTURA JUVENTINO ROSAS


 L.A. SALVADOR CAPULIN MARTINEZ
 ADMINISTRADOR DE CASA DE LA CULTURA

