


Glosario de Términos

Especie:


Hace referencia a los nombres con los que se le conoce a los árboles.

Zona urbana



Banquetas 2m

Paso estrecho y largo entre paredes, casas o elevaciones del terreno. El ancho mínimo que debe ser instalado es de 2 metros.



Camellones

Los camellones son el espacio que separa a los sentidos de circulación,




Márgenes de arroyo

Contiguo a los cauces de ríos y arroyos se encuentran las riberas, que son la transición entre hábitats terrestres y acuáticos.*




Jardín vecinal

Estos árboles son buenos para su uso en jardines vecinales o de barrio. (espacios de 2,500-10,000 m²).SEDESOL




Parque urbano

Espacio dedicado a jardines y arbolado. Son espacios con infraestructura urbana cuyos objetivos son propiciar beneficios para la sociedad y el medio ambiente.(espacios de 9.1-72.8 20 ha).SEDESOL




Ciclovías

Infraestructura pública u otras áreas destinadas de forma exclusiva para la circulación de bicicletas.



Terreno inclinado

Árboles adecuados para fijar suelo en taludes naturales o en muro.



Estacionamiento

Espacio recomendado para los árboles marcados debido a su porte bajo.

Zona rural

Región no urbanizada, destinada a actividades agrícolas y ganaderas, al extractivismo, al turismo rural, a la silvicultura o a la conservación del medio ambiente.



Márgenes de ríos y arroyos

Contiguo a los cauces de ríos y arroyos se encuentran las riberas, que son la transición entre hábitats terrestres y acuáticos.*




Área dedicada a la agricultura, el uso sistemático y controlado de otras formas de vida cría de ganado y producción de cultivos para producir alimentos para los humanos.



Son árboles aptos para zonas las cuales han tenido alto impacto en las condiciones del suelo y se requieren especies que resistan estas condiciones y ayuden a ser parte de su recuperación.

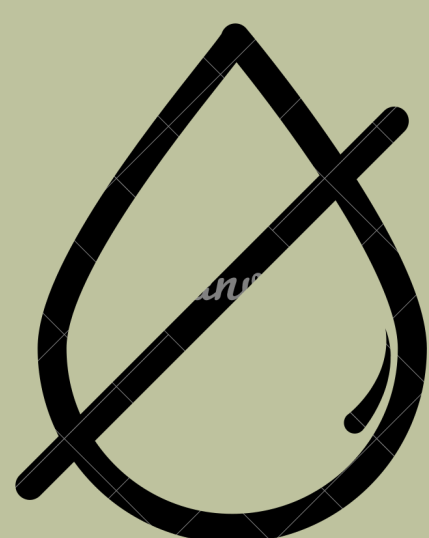
Tolerancia

Hace referencia a la capacidad que tiene el árbol a resistir ciertas condiciones ambientales o físicas.



Heladas

Estos árboles pueden tolerar temperatura del aire con un valor igual o inferior a 0° centígrados.




Sequias

Estos árboles son tolerantes a periodos largos de tiempo seco, causado por falta de lluvia o por bajas condiciones de riego.

Crecimiento

Hace referencia a la rapidez con la que crece y se desarrolla un árbol en buenas condiciones.



lento

Son árboles de rápido desarrollo ideales para efectos inmediatos o próximos.



Medio

Son árboles con desarrollo promedio, con efectos a corto o mediano plazo según su mantenimiento.



Rápido

Son árboles de lento desarrollo adecuados para proyectos a largo plazo, donde no se requiere un efecto inmediato. Especies longevas.

Copa

Hace referencia a la forma que tiene la copa del árbol de manera natural.



Redonda

Su copa es de forma esférica o de bola.



Cónica

Su copa es de forma cónica o piramidal.



Plana/ abanico

Su copa es de forma plana o abanico, es decir, hacia los lados.



Oval

Su copa es de forma ovalada, poco redondeada hacia los lados.



Irregular

su copa no tiene un patrón definido, es decir, de crecimiento asimétrico y abierto.

Follaje

Capacidad que tiene el árbol de mantener hojas todo el año o a quedarse sin hojas.



Perennifolio

El follaje se mantiene constante en el árbol durante los 12 meses del año. El color de la hoja puede llegar a cambiar en época otoñal.




Caducifolio

El follaje es caduco o caducifolio, es decir, que en otoño se cae. Sin embargo, bajo ciertas condiciones también puede caducar en otra época del año.

Flor

Presencia de la estructura reproductiva de las angiospermas.



Vistasas

Flores de estos árboles son muy llamativas, ya sea por su tamaño o color.



No apreciables

Refiere que las flores de estos árboles son muy poco vistasas debido a poco tamaño y bajo color.


Porte a la edad de adultos

Hace referencia al tamaño máximo promedio que el árbol tiene la capacidad de alcanzar en óptimas condiciones.




Bajo

Estos árboles mantienen una altura promedio de entre 2 a 5 metros con excepciones.



Medio

Estos árboles mantienen una altura promedio de entre 5 a 10 metros con excepciones.



Alto


Estos árboles pueden llegar a crecer a una altura que supera los 10 metros.

ACEBUCHE

(*Forestiera durangensis*
Standl)



Tolerancia




Heladas




Sequias

Espacios Urbanos



Banquetas 2m




Camellones




Márgenes de arroyo




Jardín vecinal



Parque urbano



Ciclovías



Terreno inclinado



Estacionamiento

Zona Rural



Márgenes de ríos y arroyos



Área agrícola



Zona de recuperación

Crecimiento



Lento



Medio



Rápido

Copa



Redonda



Cónica



Plana/ abanico



Oval



Irregular

Follaje



Perennifolio



Caducifolio


Flor



Vistasas

No apreciables

Porte a la edad de adultos



Bajo



Medio




Alto

AHUEHUETE SABINO

(Taxodium huegelii C.
Lawson)



Tolerancia



Heladas



Sequias

Espacios Urbanos



Banquetas 2m



Camellones



Márgenes de
arroyo




Jardín vecinal



Parque urbano



Ciclovías



Terreno inclinado



Estacionamiento

Zona Rural



Márgenes de
ríos y arroyos



Área agrícola



Zona de
recuperación

Crecimiento



Lento



Medio



Rápido

Copa



Redonda



Cónica



Plana/ abanico



Oval



Irregular

Follaje



Perennifolio



Caducifolio

Flor



Vistasas



No apreciables


Porte a la edad de adultos



Bajo



Medio




Alto

AILE/ALISO


(Alnus acuminata Kunth)



Tolerancia



Heladas




Sequias

Espacios Urbanos



Banquetas 2m




Camellones




Márgenes de arroyo




Jardín vecinal



Parque urbano



Ciclovías



Terreno inclinado



Estacionamiento

Zona Rural



Márgenes de ríos y arroyos



Área agrícola



Zona de recuperación

Crecimiento



Lento



Medio



Rápido

Copa



Redonda



Cónica



Plana/ abanico



Oval



Irregular

Follaje



Perennifolio



Caducifolio

Flor



Vistasas



No apreciables


Porte a la edad de adultos



Bajo



Medio




Alto

SICOMORO MEXICANO

Álamo blanco (Platanus mexicana Moric)



Tolerancia



Heladas



Sequias

Espacios Urbanos



Banquetas 2m



Camellones




Márgenes de arroyo




Jardín vecinal




Parque urbano



Ciclo vías



Terreno inclinado



Estacionamiento

Zona Rural



Márgenes de ríos y arroyos



Área agrícola



Zona de recuperación

Crecimiento



Lento



Medio



Rápido

Copa



Redonda



Cónica



Plana/ abanico



Oval



Irregular

Follaje



Perennifolio



Caducifolio

Flor



Vistasas



No apreciables


Porte a la edad de adultos



Bajo



Medio




Alto

BRICHOS CAFÉ Y LISO


Senna multiglandulosa
(Jacq.) H.S.Irwin & Barneby;
Senna septemtrionalis (Viv.)
H.S.Irwin & Barneby



Tolerancia




Heladas




Sequias

Espacios Urbanos



Banquetas 2m




Camellones




Márgenes de arroyo




Jardín vecinal



Parque urbano



Ciclovías



Terreno inclinado



Estacionamiento

Zona Rural



Márgenes de ríos y arroyos



Área agrícola



Zona de recuperación


Crecimiento



Lento



Medio



Rápido

Copa



Redonda



Cónica



Plana/ abanico



Oval



Irregular

Follaje




Perennifolio



Caducifolio

Flor




Vistasas



No apreciables

Porte a la edad de adultos



Bajo



Medio




Alto

CAPULÍN BLANCO

Ehretia anacua (Terán & Berland.) I.M.Johnst.



Tolerancia




Heladas




Sequias

Espacios Urbanos



Banquetas 2m




Camellones




Márgenes de arroyo




Jardín vecinal



Parque urbano



Ciclo vías



Terreno inclinado



Estacionamiento

Zona Rural



Márgenes de ríos y arroyos



Área agrícola



Zona de recuperación


Crecimiento



Lento



Medio



Rápido

Copa



Redonda



Cónica



Plana/ abanico



Oval



Irregular

Follaje




Perennifolio



Caducifolio

Flor




Vistasas



No apreciables

Porte a la edad de adultos



Bajo



Medio




Alto

CAPULÍN NEGRO, CALPULCUÁHUITL

Prunus serotina (Cav.)
McVaugh



Tolerancia



Heladas




Sequias

Espacios Urbanos



Banquetas 2m




Camellones




Márgenes de
arroyo




Jardín vecinal



Parque urbano



Ciclovías



Terreno inclinado



Estacionamiento

Zona Rural



Márgenes de
ríos y arroyos



Área agrícola



Zona de
recuperación

Crecimiento



Lento



Medio



Rápido

Copa



Redonda



Cónica



Plana/ abanico



Oval



Irregular

Follaje




Perennifolio



Caducifolio

Flor



Vistasas



No apreciables


Porte a la edad de adultos



Bajo



Medio




Alto

CASAHUATE, PALO BOBO


Ipomoea murucoides
Roem. & Schult.



Tolerancia



Heladas




Sequias

Espacios Urbanos



Banquetas 2m




Camellones



Márgenes de
arroyo




Jardín vecinal




Parque urbano



Ciclovías



Terreno inclinado




Estacionamiento

Zona Rural



Márgenes de
ríos y arroyos



Área agrícola



Zona de
recuperación

Crecimiento



Lento



Medio



Rápido

Copa



Redonda



Cónica



Plana/ abanico



Oval



Irregular

Follaje




Perennifolio



Caducifolio

Flor




Vistasas



No apreciables

Porte a la edad de adultos



Bajo



Medio




Alto

CLAVELINA ROJA O BLANCA

Pseudobombax ellipticum (Kunth) Dugand



Tolerancia



Heladas




Sequias

Espacios Urbanos



Banquetas 2m




Camellones




Márgenes de arroyo




Jardín vecinal



Parque urbano



Ciclovías



Terreno inclinado



Estacionamiento

Zona Rural



Márgenes de ríos y arroyos



Área agrícola



Zona de recuperación

Crecimiento



Lento



Medio



Rápido

Copa



Redonda



Cónica



Plana/ abanico



Oval



Irregular

Follaje




Perennifolio



Caducifolio

Flor




Vistasas




No apreciables

Porte a la edad de adultos



Bajo



Medio




Alto

COLORIN


Erythrina coralloides DC.



Tolerancia



Heladas




Sequias

Espacios Urbanos



Banquetas 2m




Camellones




Márgenes de arroyo




Jardín vecinal



Parque urbano



Ciclovías



Terreno inclinado



Estacionamiento

Zona Rural



Márgenes de ríos y arroyos



Área agrícola



Zona de recuperación

Crecimiento



Lento



Medio



Rápido

Copa



Redonda



Cónica



Plana/ abanico



Oval



Irregular

Follaje




Perennifolio



Caducifolio

Flor



Vistasas




No apreciables

Porte a la edad de adultos



Bajo



Medio




Alto

COPAL Y XIOTE COLORADO

Bursera bipinnata (Moc. & Sessé ex DC.) Engl.;
Bursera galeottiana Engl.



Tolerancia




Heladas




Sequias

Espacios Urbanos



Banquetas 2m




Camellones




Márgenes de arroyo




Jardín vecinal



Parque urbano



Ciclo vías



Terreno inclinado



Estacionamiento

Zona Rural



Márgenes de ríos y arroyos



Área agrícola



Zona de recuperación

Crecimiento



Lento



Medio



Rápido

Copa



Redonda



Cónica



Plana/ abanico



Oval



Irregular

Follaje



Perennifolio



Caducifolio


Flor



Vistasas

No apreciables

Porte a la edad de adultos



Bajo



Medio




Alto

COPALILLO Y PALO COLORADO

Bursera cuneata (Schltdl.) Engl.; Bursera morelensis Ramírez



Tolerancia




Heladas




Sequias

Espacios Urbanos



Banquetas 2m




Camellones




Márgenes de arroyo




Jardín vecinal




Parque urbano



Ciclo vías



Terreno inclinado



Estacionamiento

Zona Rural



Márgenes de ríos y arroyos



Área agrícola



Zona de recuperación

Crecimiento



Lento



Medio



Rápido

Copa



Redonda



Cónica



Plana/ abanico



Oval



Irregular

Follaje



Perennifolio



Caducifolio

Flor




Vistasas

No apreciables

Porte a la edad de adultos



Bajo



Medio




Alto

CRUCILLO

Randia armata (Sw.) DC.



Tolerancia



Heladas




Sequias

Espacios Urbanos



Banquetas 2m




Camellones




Márgenes de arroyo




Jardín vecinal




Parque urbano



Ciclovías



Terreno inclinado



Estacionamiento

Zona Rural



Márgenes de ríos y arroyos



Área agrícola



Zona de recuperación

Crecimiento



Lento



Medio



Rápido

Copa



Redonda



Cónica



Plana/ abanico



Oval



Irregular

Follaje




Perennifolio



Caducifolio

Flor



Vistasas




No apreciables

Porte a la edad de adultos



Bajo



Medio




Alto

CUÁQUIL, PALO DE ZORRA

Celtis caudata Planch



Tolerancia



Heladas




Sequias

Espacios Urbanos



Banquetas 2m



Camellones




Márgenes de arroyo




Jardín vecinal




Parque urbano



Ciclovías



Terreno inclinado



Estacionamiento

Zona Rural



Márgenes de ríos y arroyos



Área agrícola



Zona de recuperación

Crecimiento



Lento



Medio



Rápido

Copa



Redonda



Cónica



Plana/ abanico



Oval



Irregular

Follaje



Perennifolio



Caducifolio

Flor




Vistasas

No apreciables

Porte a la edad de adultos



Bajo



Medio




Alto

ENCINO

Quercus grisea Liebm.



Tolerancia



Heladas




Sequias

Espacios Urbanos



Banquetas 2m



Camellones




Márgenes de arroyo




Jardín vecinal




Parque urbano



Ciclovías



Terreno inclinado



Estacionamiento

Zona Rural



Márgenes de ríos y arroyos



Área agrícola



Zona de recuperación

Crecimiento



Lento




Medio



Rápido

Copa



Redonda



Cónica



Plana/ abanico



Oval



Irregular

Follaje



Perennifolio



Caducifolio

Flor



Vistasas




No apreciables

Porte a la edad de adultos



Bajo



Medio




Alto

ENCINO AMARILLO

Quercus resinosa Liebm.



Tolerancia



Heladas




Sequias

Espacios Urbanos



Banquetas 2m




Camellones




Márgenes de arroyo




Jardín vecinal



Parque urbano



Ciclovías



Terreno inclinado



Estacionamiento

Zona Rural



Márgenes de ríos y arroyos



Área agrícola



Zona de recuperación

Crecimiento



Lento



Medio



Rápido

Copa



Redonda



Cónica



Plana/ abanico



Oval



Irregular

Follaje



Perennifolio



Caducifolio

Flor



Vistasas



No apreciables


Porte a la edad de adultos



Bajo



Medio




Alto

ENCINO CHINO

Quercus laeta Liebm



Tolerancia



Heladas




Sequias

Espacios Urbanos



Banquetas 2m




Camellones




Márgenes de arroyo




Jardín vecinal




Parque urbano



Ciclovías



Terreno inclinado



Estacionamiento

Zona Rural



Márgenes de ríos y arroyos



Área agrícola



Zona de recuperación

Crecimiento



Lento



Medio



Rápido

Copa



Redonda



Cónica



Plana/ abanico



Oval



Irregular

Follaje



Perennifolio



Caducifolio

Flor



Vistasas



No apreciables


Porte a la edad de adultos



Bajo



Medio




Alto

ENCINO COLORADO

Quercus laeta Liebm



Tolerancia



Heladas




Sequias

Espacios Urbanos



Banquetas 2m




Camellones




Márgenes de arroyo




Jardín vecinal




Parque urbano



Ciclovías



Terreno inclinado



Estacionamiento

Zona Rural



Márgenes de ríos y arroyos



Área agrícola



Zona de recuperación

Crecimiento



Lento



Medio



Rápido

Copa



Redonda



Cónica



Plana/ abanico



Oval



Irregular

Follaje



Perennifolio



Caducifolio

Flor



Vistasas

No apreciables


Porte a la edad de adultos



Bajo



Medio




Alto

ENCINO EDUARDI

Quercus crassifolia
Humb. et Bonpl.



Tolerancia



Heladas




Sequias

Espacios Urbanos



Banquetas 2m




Camellones




Márgenes de
arroyo




Jardín vecinal




Parque urbano



Ciclovías



Terreno inclinado



Estacionamiento

Zona Rural



Márgenes de
ríos y arroyos



Área agrícola



Zona de
recuperación

Crecimiento



Lento



Medio



Rápido

Copa



Redonda



Cónica



Plana/ abanico



Oval



Irregular

Follaje



Perennifolio



Caducifolio

Flor



Vistasas




No apreciables

Porte a la edad de adultos



Bajo



Medio




Alto

ENCINO LAURELILLO

Quercus laurina Bonpl.



Tolerancia



Heladas




Sequias

Espacios Urbanos



Banquetas 2m



Camellones




Márgenes de arroyo




Jardín vecinal




Parque urbano



Ciclovías



Terreno inclinado



Estacionamiento

Zona Rural



Márgenes de ríos y arroyos



Área agrícola



Zona de recuperación

Crecimiento



Lento




Medio



Rápido

Copa



Redonda



Cónica



Plana/ abanico



Oval



Irregular

Follaje



Perennifolio



Caducifolio

Flor



Vistasas

No apreciables


Porte a la edad de adultos



Bajo



Medio




Alto

ENCINO PRIETO

Quercus obtusata Bonpl.



Tolerancia



Heladas




Sequias

Espacios Urbanos



Banquetas 2m



Camellones




Márgenes de arroyo




Jardín vecinal




Parque urbano



Ciclovías



Terreno inclinado



Estacionamiento

Zona Rural



Márgenes de ríos y arroyos



Área agrícola



Zona de recuperación

Crecimiento



Lento




Medio



Rápido

Copa



Redonda



Cónica



Plana/ abanico



Oval



Irregular

Follaje



Perennifolio



Caducifolio

Flor



Vistasas

No apreciables


Porte a la edad de adultos



Bajo



Medio




Alto

ENCINO QUEBRACHO

Quercus potosina Trel.



Tolerancia



Heladas




Sequias

Espacios Urbanos



Banquetas 2m



Camellones




Márgenes de arroyo




Jardín vecinal




Parque urbano



Ciclo vías



Terreno inclinado



Estacionamiento

Zona Rural



Márgenes de ríos y arroyos



Área agrícola



Zona de recuperación

Crecimiento



Lento




Medio



Rápido

Copa



Redonda



Cónica



Plana/ abanico



Oval



Irregular

Follaje



Perennifolio



Caducifolio

Flor




Vistasas

No apreciables

Porte a la edad de adultos



Bajo



Medio




Alto

ENCINO RUGOSA, ROBLE NEGRO

Quercus rugosa Née



Tolerancia



Heladas




Sequias

Espacios Urbanos



Banquetas 2m



Camellones




Márgenes de arroyo




Jardín vecinal




Parque urbano



Ciclo vías



Terreno inclinado



Estacionamiento

Zona Rural



Márgenes de ríos y arroyos



Área agrícola




Zona de recuperación

Crecimiento



Lento




Medio



Rápido

Copa



Redonda



Cónica



Plana/ abanico



Oval



Irregular

Follaje



Perennifolio



Caducifolio

Flor




Vistasas

No apreciables

Porte a la edad de adultos



Bajo



Medio




Alto

FLOR DE MAYO (CACALOXÚCHITL)


Plumeria rubra L.



Tolerancia




Heladas



Sequias

Espacios Urbanos

Banquetas 2m




Camellones




Márgenes de arroyo




Jardín vecinal



Parque urbano



Ciclovías



Terreno inclinado



Estacionamiento

Zona Rural



Márgenes de ríos y arroyos



Área agrícola



Zona de recuperación


Crecimiento



Lento



Medio



Rápido

Copa



Redonda



Cónica



Plana/ abanico



Oval



Irregular

Follaje




Perennifolio



Caducifolio

Flor



Vistasas




No apreciables

Porte a la edad de adultos



Bajo



Medio




Alto

FLOR DE SAN PEDRO

Tecoma stans (L.) Juss.
ex Kunth



Tolerancia




Heladas




Sequias

Espacios Urbanos



Banquetas 2m




Camellones




Márgenes de arroyo




Jardín vecinal



Parque urbano



Ciclovías



Terreno inclinado



Estacionamiento

Zona Rural



Márgenes de ríos y arroyos



Área agrícola



Zona de recuperación


Crecimiento



Lento



Medio



Rápido

Copa



Redonda



Cónica



Plana/ abanico



Oval



Irregular

Follaje




Perennifolio



Caducifolio

Flor



Vistasas




No apreciables

Porte a la edad de adultos



Bajo



Medio




Alto

FRAILE, CHAVAQUÍN


Cascabela thevetioides
(Kunth) Lippold



Tolerancia




Heladas




Sequias

Espacios Urbanos



Banquetas 2m




Camellones




Márgenes de
arroyo




Jardín vecinal



Parque urbano



Ciclovías



Terreno inclinado



Estacionamiento

Zona Rural



Márgenes de
ríos y arroyos



Área agrícola



Zona de
recuperación


Crecimiento



Lento



Medio



Rápido

Copa



Redonda



Cónica



Plana/ abanico



Oval



Irregular

Follaje




Perennifolio



Caducifolio

Flor



Vistasas




No apreciables

Porte a la edad de adultos



Bajo



Medio




Alto

FRAILE, PETATILLO

Cascabela thevetia (L.)
Lippold



Tolerancia




Heladas




Sequias

Espacios Urbanos



Banquetas 2m




Camellones




Márgenes de
arroyo




Jardín vecinal



Parque urbano



Ciclovías



Terreno inclinado



Estacionamiento

Zona Rural



Márgenes de
ríos y arroyos



Área agrícola



Zona de
recuperación


Crecimiento



Lento



Medio



Rápido

Copa



Redonda



Cónica



Plana/ abanico



Oval



Irregular

Follaje




Perennifolio



Caducifolio

Flor




Vistasas



No apreciables

Porte a la edad de adultos



Bajo



Medio




Alto

FRAILE


Cascabela ovata (Cav.)
Lippold



Tolerancia




Heladas




Sequias

Espacios Urbanos



Banquetas 2m




Camellones




Márgenes de arroyo




Jardín vecinal




Parque urbano



Ciclovías



Terreno inclinado



Estacionamiento

Zona Rural



Márgenes de ríos y arroyos



Área agrícola



Zona de recuperación


Crecimiento



Lento



Medio



Rápido

Copa



Redonda



Cónica



Plana/ abanico



Oval



Irregular

Follaje




Perennifolio



Caducifolio

Flor




Vistasas



No apreciables

Porte a la edad de adultos



Bajo



Medio




Alto

FRESNO BLANCO

Fraxinus uhdei (Wenz.)
Lingelsh.



Tolerancia



Heladas




Sequias

Espacios Urbanos



Banquetas 2m




Camellones




Márgenes de arroyo




Jardín vecinal



Parque urbano



Ciclo vías



Terreno inclinado



Estacionamiento

Zona Rural



Márgenes de ríos y arroyos



Área agrícola



Zona de recuperación

Crecimiento



Lento



Medio



Rápido

Copa



Redonda



Cónica



Plana/ abanico



Oval



Irregular

Follaje



Perennifolio



Caducifolio

Flor



Vistasas



No apreciables


Porte a la edad de adultos



Bajo



Medio




Alto

GRANJENO PRIETO


Condalia mexicana
Schltdl.



Tolerancia




Heladas




Sequias

Espacios Urbanos



Banquetas 2m




Camellones




Márgenes de arroyo




Jardín vecinal



Parque urbano



Ciclovías



Terreno inclinado



Estacionamiento

Zona Rural



Márgenes de ríos y arroyos



Área agrícola



Zona de recuperación

Crecimiento



Lento



Medio



Rápido

Copa



Redonda



Cónica



Plana/ abanico



Oval



Irregular

Follaje



Perennifolio



Caducifolio

Flor




Vistasas



No apreciables

Porte a la edad de adultos



Bajo



Medio




Alto

GUAJE COLORADO, LEUCAENA

Leucaena pallida (DC.)
Britt. & Rose



Tolerancia




Heladas




Sequias

Espacios Urbanos



Banquetas 2m




Camellones




Márgenes de
arroyo




Jardín vecinal




Parque urbano



Ciclovías



Terreno inclinado



Estacionamiento

Zona Rural



Márgenes de
ríos y arroyos



Área agrícola



Zona de
recuperación

Crecimiento



Lento




Medio



Rápido

Copa



Redonda



Cónica



Plana/ abanico



Oval



Irregular

Follaje




Perennifolio



Caducifolio

Flor



Vistasas




No apreciables

Porte a la edad de adultos



Bajo



Medio




Alto

GUAMÚCHIL

Pithecellobium dulce
(Roxb.) Benth.



Tolerancia



Heladas




Sequias

Espacios Urbanos



Banquetas 2m




Camellones




Márgenes de arroyo




Jardín vecinal



Parque urbano



Ciclo vías



Terreno inclinado



Estacionamiento

Zona Rural



Márgenes de ríos y arroyos



Área agrícola




Zona de recuperación

Crecimiento



Lento



Medio



Rápido

Copa



Redonda



Cónica



Plana/ abanico



Oval



Irregular

Follaje




Perennifolio



Caducifolio

Flor



Vistasas



No apreciables


Porte a la edad de adultos



Bajo



Medio




Alto

HUIZACHE CHINO

Acacia schaffneri
(S.Watson) F.J.Herm.



Tolerancia



Heladas




Sequias

Espacios Urbanos



Banquetas 2m




Camellones




Márgenes de arroyo




Jardín vecinal



Parque urbano



Ciclo vías



Terreno inclinado



Estacionamiento

Zona Rural



Márgenes de ríos y arroyos



Área agrícola



Zona de recuperación

Crecimiento



Lento



Medio



Rápido

Copa



Redonda



Cónica



Plana/ abanico



Oval



Irregular

Follaje




Perennifolio



Caducifolio

Flor




Vistasas



No apreciables

Porte a la edad de adultos



Bajo



Medio




Alto

HUIZACHE YÓNDIRO

Acacia farnesiana (L.)
Willd.



Tolerancia



Heladas




Sequias

Espacios Urbanos



Banquetas 2m




Camellones




Márgenes de
arroyo




Jardín vecinal



Parque urbano



Ciclo vías



Terreno inclinado



Estacionamiento

Zona Rural



Márgenes de
ríos y arroyos



Área agrícola



Zona de
recuperación

Crecimiento



Lento




Medio



Rápido

Copa



Redonda



Cónica



Plana/ abanico



Oval



Irregular

Follaje




Perennifolio



Caducifolio

Flor




Vistasas



No apreciables

Porte a la edad de adultos



Bajo



Medio




Alto

LANTRISCO

Rhus pachyrrhachis Hemsl.



Tolerancia




Heladas




Sequias

Espacios Urbanos



Banquetas 2m




Camellones




Márgenes de arroyo




Jardín vecinal




Parque urbano



Ciclovías



Terreno inclinado



Estacionamiento

Zona Rural



Márgenes de ríos y arroyos



Área agrícola



Zona de recuperación

Crecimiento



Lento



Medio



Rápido

Copa



Redonda



Cónica



Plana/ abanico



Oval



Irregular

Follaje



Perennifolio



Caducifolio

Flor




Vistasas



No apreciables

Porte a la edad de adultos



Bajo



Medio




Alto

LENTISCO

Pistacia mexicana Kunth



Tolerancia



Heladas




Sequias

Espacios Urbanos



Banquetas 2m




Camellones




Márgenes de arroyo




Jardín vecinal




Parque urbano



Ciclovías



Terreno inclinado



Estacionamiento

Zona Rural



Márgenes de ríos y arroyos



Área agrícola



Zona de recuperación

Crecimiento



Lento



Medio



Rápido

Copa



Redonda



Cónica



Plana/ abanico



Oval



Irregular

Follaje



Perennifolio



Caducifolio

Flor



Vistasas




No apreciables

Porte a la edad de adultos



Bajo





Medio




Alto

MADROÑO

Arbutus mollis H.B.K.



Tolerancia



Heladas




Sequias

Espacios Urbanos



Banquetas 2m




Camellones




Márgenes de arroyo




Jardín vecinal



Parque urbano



Ciclovías



Terreno inclinado



Estacionamiento

Zona Rural



Márgenes de ríos y arroyos



Área agrícola



Zona de recuperación

Crecimiento



Lento



Medio



Rápido

Copa



Redonda



Cónica



Plana/ abanico



Oval



Irregular

Follaje



Perennifolio



Caducifolio

Flor



Vistasas




No apreciables

Porte a la edad de adultos



Bajo



Medio




Alto

MEMBRILLO CIMARRÓN

Malacomeles denticulata
(Kunth) G.N.Jones



Tolerancia




Heladas




Sequias

Espacios Urbanos



Banquetas 2m




Camellones




Márgenes de arroyo




Jardín vecinal



Parque urbano



Ciclovías



Terreno inclinado



Estacionamiento

Zona Rural



Márgenes de ríos y arroyos



Área agrícola



Zona de recuperación

Crecimiento



Lento



Medio



Rápido

Copa



Redonda



Cónica



Plana/ abanico



Oval



Irregular

Follaje



Perennifolio



Caducifolio


Flor



Vistasas

No apreciables

Porte a la edad de adultos



Bajo



Medio




Alto

MEZQUITE

Prosopis laevigata
(Willd.) M.C.Johnst.



Tolerancia



Heladas




Sequias

Espacios Urbanos



Banquetas 2m



Camellones




Márgenes de arroyo




Jardín vecinal




Parque urbano



Ciclovías



Terreno inclinado



Estacionamiento

Zona Rural



Márgenes de ríos y arroyos



Área agrícola




Zona de recuperación

Crecimiento



Lento



Medio



Rápido

Copa



Redonda



Cónica



Plana/ abanico



Oval



Irregular

Follaje




Perennifolio



Caducifolio

Flor



Vistasas




No apreciables

Porte a la edad de adultos



Bajo



Medio




Alto

MORA NATIVA

Cedrela dugesii S.Watson



Tolerancia



Heladas




Sequias

Espacios Urbanos



Banquetas 2m




Camellones




Márgenes de arroyo




Jardín vecinal



Parque urbano



Ciclovías



Terreno inclinado



Estacionamiento

Zona Rural



Márgenes de ríos y arroyos



Área agrícola



Zona de recuperación


Crecimiento



Lento



Medio



Rápido

Copa



Redonda



Cónica



Plana/ abanico



Oval



Irregular

Follaje



Perennifolio



Caducifolio

Flor



Vistasas




No apreciables

Porte a la edad de adultos



Bajo



Medio




Alto

NOGAL, CIMARRÓN, CEDRO

Cedrela dugesii S.Watson



Tolerancia



Heladas




Sequias

Espacios Urbanos



Banquetas 2m




Camellones




Márgenes de arroyo




Jardín vecinal



Parque urbano



Ciclovías



Terreno inclinado



Estacionamiento

Zona Rural



Márgenes de ríos y arroyos



Área agrícola



Zona de recuperación

Crecimiento



Lento



Medio



Rápido

Copa



Redonda



Cónica



Plana/ abanico



Oval



Irregular

Follaje



Perennifolio



Caducifolio

Flor



Vistasas




No apreciables

Porte a la edad de adultos



Bajo



Medio



Alto


OCOTILLO, RAMAL SANTO

Dodonaea viscosa (L.)
Jacq



Photo: Stephen Mitsu
www.meltwildplant

Tolerancia




Heladas




Sequias

Espacios Urbanos



Banquetas 2m




Camellones




Márgenes de arroyo




Jardín vecinal




Parque urbano



Ciclo vías



Terreno inclinado



Estacionamiento

Zona Rural



Márgenes de ríos y arroyos



Área agrícola



Zona de recuperación


Crecimiento



Lento



Medio



Rápido

Copa



Redonda



Cónica



Plana/ abanico



Oval



Irregular

Follaje



Perennifolio



Caducifolio

Flor




Vistasas



No apreciables

Porte a la edad de adultos



Bajo



Medio




Alto

ORQUIDEANA Y PATITA DE CABRA

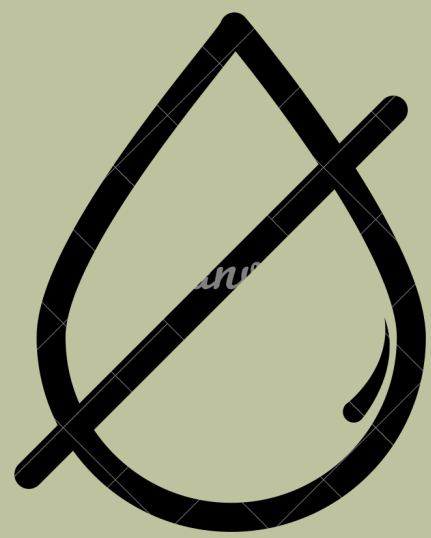
Bauhinia macranthera Hemsl., Bauhinia coulteri J.F.Macbr.



Tolerancia




Heladas




Sequias

Espacios Urbanos



Banquetas 2m




Camellones




Márgenes de arroyo




Jardín vecinal




Parque urbano



Ciclo vías



Terreno inclinado



Estacionamiento

Zona Rural



Márgenes de ríos y arroyos



Área agrícola



Zona de recuperación


Crecimiento



Lento



Medio



Rápido

Copa



Redonda



Cónica



Plana/ abanico



Oval



Irregular

Follaje




Perennifolio



Caducifolio

Flor




Vistasas



No apreciables

Porte a la edad de adultos



Bajo



Medio




Alto

PALO AMARILLO

Euphorbia tanquahuete
Sessé & Moc.



Tolerancia



Heladas




Sequias

Espacios Urbanos



Banquetas 2m




Camellones




Márgenes de arroyo




Jardín vecinal




Parque urbano



Ciclovías



Terreno inclinado



Estacionamiento

Zona Rural



Márgenes de ríos y arroyos



Área agrícola



Zona de recuperación

Crecimiento



Lento



Medio



Rápido

Copa



Redonda



Cónica



Plana/ abanico



Oval



Irregular

Follaje




Perennifolio



Caducifolio

Flor



Vistasas



No apreciables


Porte a la edad de adultos



Bajo



Medio




Alto

PALO CUCHARA

Bursera palmieri S. Watson



Tolerancia



Heladas




Sequias

Espacios Urbanos



Banquetas 2m




Camellones




Márgenes de arroyo




Jardín vecinal



Parque urbano



Ciclo vías



Terreno inclinado



Estacionamiento

Zona Rural



Márgenes de ríos y arroyos



Área agrícola



Zona de recuperación

Crecimiento



Lento



Medio



Rápido

Copa



Redonda



Cónica



Plana/ abanico



Oval



Irregular

Follaje



Perennifolio



Caducifolio

Flor



Vistasas




No apreciables

Porte a la edad de adultos



Bajo



Medio




Alto

PALO EN CRUZ

Randia thurberi S.Watson



Tolerancia



Heladas




Sequias

Espacios Urbanos



Banquetas 2m




Camellones




Márgenes de arroyo




Jardín vecinal




Parque urbano



Ciclovías



Terreno inclinado



Estacionamiento

Zona Rural



Márgenes de ríos y arroyos



Área agrícola



Zona de recuperación

Crecimiento



Lento



Medio



Rápido

Copa



Redonda



Cónica



Plana/ abanico



Oval



Irregular

Follaje




Perennifolio



Caducifolio

Flor




Vistasas



No apreciables

Porte a la edad de adultos



Bajo



Medio




Alto

PALO FIERRO

Senna polyantha
(Colladon) Irwin et
Barneby



Tolerancia



Heladas




Sequias

Espacios Urbanos



Banquetas 2m



Camellones




Márgenes de
arroyo




Jardín vecinal




Parque urbano



Ciclovías



Terreno inclinado



Estacionamiento

Zona Rural



Márgenes de
ríos y arroyos



Área agrícola



Zona de
recuperación

Crecimiento



Lento



Medio



Rápido

Copa



Redonda



Cónica



Plana/ abanico



Oval



Irregular

Follaje




Perennifolio



Caducifolio

Flor




Vistasas



No apreciables

Porte a la edad de adultos



Bajo



Medio




Alto

PALO LECHÓN

Euphobia tanquahuete
Sessé & Moc.



Tolerancia



Heladas




Sequias

Espacios Urbanos



Banquetas 2m




Camellones




Márgenes de arroyo




Jardín vecinal




Parque urbano



Ciclovías



Terreno inclinado



Estacionamiento

Zona Rural



Márgenes de ríos y arroyos



Área agrícola



Zona de recuperación

Crecimiento



Lento



Medio



Rápido

Copa



Redonda



Cónica



Plana/ abanico



Oval



Irregular

Follaje




Perennifolio



Caducifolio

Flor



Vistasas



No apreciables


Porte a la edad de adultos



Bajo



Medio




Alto

PALO PRIETO Y HUANUMILLO

Lysiloma divaricatum (Jacq.) J.F.Macbr.
Lysiloma microphylla Benth.



Tolerancia



Heladas




Sequias

Espacios Urbanos



Banquetas 2m



Camellones




Márgenes de arroyo




Jardín vecinal




Parque urbano



Ciclo vías



Terreno inclinado



Estacionamiento

Zona Rural



Márgenes de ríos y arroyos



Área agrícola



Zona de recuperación

Crecimiento



Lento



Medio



Rápido

Copa



Redonda



Cónica



Plana/ abanico



Oval



Irregular

Follaje




Perennifolio



Caducifolio

Flor



Vistasas




No apreciables

Porte a la edad de adultos



Bajo



Medio




Alto

PALO SANTO

Diphysa suberosa
S.Watson



Tolerancia




Heladas




Sequias

Espacios Urbanos



Banquetas 2m



Camellones




Márgenes de arroyo




Jardín vecinal




Parque urbano



Ciclo vías



Terreno inclinado



Estacionamiento

Zona Rural



Márgenes de ríos y arroyos



Área agrícola



Zona de recuperación

Crecimiento



Lento




Medio



Rápido

Copa



Redonda



Cónica



Plana/ abanico



Oval



Irregular

Follaje




Perennifolio



Caducifolio

Flor




Vistasas



No apreciables

Porte a la edad de adultos



Bajo



Medio




Alto

PALO TENAZA

Havardia pallens (Benth.)
Britt & Rose



Tolerancia



Heladas




Sequias

Espacios Urbanos



Banquetas 2m



Camellones




Márgenes de arroyo




Jardín vecinal




Parque urbano



Ciclovías



Terreno inclinado



Estacionamiento

Zona Rural



Márgenes de ríos y arroyos



Área agrícola



Zona de recuperación

Crecimiento



Lento



Medio



Rápido

Copa



Redonda



Cónica



Plana/ abanico



Oval



Irregular

Follaje




Perennifolio



Caducifolio

Flor




Vistasas



No apreciables

Porte a la edad de adultos



Bajo



Medio




Alto

PALO TOTOLE, GUAYACÁN


Conzattia multiflora (B. L. Rob.) Standl



Tolerancia



Heladas




Sequias

Espacios Urbanos



Banquetas 2m




Camellones




Márgenes de arroyo




Jardín vecinal



Parque urbano



Ciclovías



Terreno inclinado



Estacionamiento

Zona Rural



Márgenes de ríos y arroyos



Área agrícola



Zona de recuperación

Crecimiento



Lento



Medio



Rápido

Copa



Redonda



Cónica



Plana/ abanico



Oval



Irregular

Follaje




Perennifolio



Caducifolio

Flor



Vistasas



No apreciables


Porte a la edad de adultos



Bajo



Medio




Alto

PALO VERDE, JUNCO, RETAMA

Parkinsonia aculeata L.



Tolerancia



Heladas




Sequias

Espacios Urbanos



Banquetas 2m



Camellones




Márgenes de arroyo




Jardín vecinal




Parque urbano



Ciclovías



Terreno inclinado



Estacionamiento

Zona Rural



Márgenes de ríos y arroyos



Área agrícola



Zona de recuperación

Crecimiento



Lento



Medio



Rápido

Copa



Redonda



Cónica



Plana/ abanico



Oval



Irregular

Follaje




Perennifolio



Caducifolio

Flor



Vistasas




No apreciables

Porte a la edad de adultos



Bajo



Medio




Alto

PALO XIXOTE

Bursera fagaroides
(Kunth) Engl.



Tolerancia




Heladas




Sequias

Espacios Urbanos



Banquetas 2m




Camellones




Márgenes de arroyo




Jardín vecinal




Parque urbano



Ciclo vías



Terreno inclinado



Estacionamiento

Zona Rural



Márgenes de ríos y arroyos



Área agrícola




Zona de recuperación

Crecimiento



Lento



Medio



Rápido

Copa



Redonda



Cónica



Plana/ abanico



Oval



Irregular

Follaje



Perennifolio



Caducifolio

Flor




Vistasas



No apreciables

Porte a la edad de adultos



Bajo



Medio




Alto

PATOL

Erythrina herbacea L.



Tolerancia



Heladas




Sequias

Espacios Urbanos



Banquetas 2m




Camellones




Márgenes de arroyo




Jardín vecinal



Parque urbano



Ciclo vías



Terreno inclinado



Estacionamiento

Zona Rural



Márgenes de ríos y arroyos



Área agrícola



Zona de recuperación

Crecimiento



Lento



Medio



Rápido

Copa



Redonda



Cónica



Plana/ abanico



Oval



Irregular

Follaje




Perennifolio



Caducifolio

Flor



Vistasas




No apreciables

Porte a la edad de adultos



Bajo



Medio




Alto

PINGÜICA

Arctostaphylos pungens
HBK



Tolerancia



Heladas



Sequias

Espacios Urbanos



Banquetas 2m



Camellones




Márgenes de arroyo




Jardín vecinal



Parque urbano



Ciclovías



Terreno inclinado



Estacionamiento

Zona Rural



Márgenes de ríos y arroyos



Área agrícola



Zona de recuperación

Crecimiento



Lento



Medio



Rápido

Copa



Redonda



Cónica



Plana/ abanico



Oval



Irregular

Follaje




Perennifolio



Caducifolio

Flor




Vistasas



No apreciables

Porte a la edad de adultos



Bajo



Medio




Alto

PINO PIÑONERO


Pinus cembroides Zucc.



Tolerancia



Heladas




Sequias

Espacios Urbanos



Banquetas 2m




Camellones



Márgenes de arroyo




Jardín vecinal




Parque urbano



Ciclovías



Terreno inclinado



Estacionamiento

Zona Rural



Márgenes de ríos y arroyos



Área agrícola



Zona de recuperación

Crecimiento



Lento



Medio



Rápido

Copa



Redonda



Cónica



Plana/ abanico



Oval



Irregular

Follaje



Perennifolio



Caducifolio

Flor




Vistasas



No apreciables

Porte a la edad de adultos



Bajo



Medio




Alto

PUCHOTE, POCHOTE

Ceiba aesculifolia
(Kunth) Britten & Baker f.



Tolerancia



Heladas




Sequias

Espacios Urbanos



Banquetas 2m




Camellones




Márgenes de arroyo




Jardín vecinal




Parque urbano



Ciclovías



Terreno inclinado



Estacionamiento

Zona Rural



Márgenes de ríos y arroyos



Área agrícola




Zona de recuperación

Crecimiento



Lento



Medio



Rápido

Copa



Redonda



Cónica



Plana/ abanico



Oval



Irregular

Follaje




Perennifolio



Caducifolio

Flor



Vistasas



No apreciables


Porte a la edad de adultos



Bajo



Medio




Alto

SAUCE Y SAUZ

Salix bonplandiana Kunth
/ Salix humboldtiana Willd.



Tolerancia



Heladas




Sequias

Espacios Urbanos



Banquetas 2m



Camellones




Márgenes de arroyo




Jardín vecinal




Parque urbano



Ciclo vías



Terreno inclinado



Estacionamiento

Zona Rural



Márgenes de ríos y arroyos



Área agrícola




Zona de recuperación

Crecimiento



Lento



Medio



Rápido

Copa



Redonda



Cónica



Plana/ abanico



Oval



Irregular

Follaje




Perennifolio



Caducifolio

Flor



Vistasas




No apreciables

Porte a la edad de adultos



Bajo



Medio




Alto

TABACHIN MEXICANO

Caesalpinia pulcherrima (L.) Sw.



Tolerancia




Heladas




Sequias

Espacios Urbanos



Banquetas 2m




Camellones




Márgenes de arroyo



Jardín vecinal



Parque urbano



Ciclovías



Terreno inclinado



Estacionamiento

Zona Rural



Márgenes de ríos y arroyos



Área agrícola




Zona de recuperación

Crecimiento



Lento



Medio



Rápido

Copa



Redonda



Cónica



Plana/ abanico



Oval



Irregular

Follaje



Perennifolio



Caducifolio

Flor



Vistasas




No apreciables

Porte a la edad de adultos



Bajo



Medio




Alto

TEJOCOTE COLORADO

Crataegus rosei (HBK.)
Eggl.



Tolerancia



Heladas




Sequias

Espacios Urbanos



Banquetas 2m



Camellones




Márgenes de
arroyo




Jardín vecinal



Parque urbano



Ciclovías



Terreno inclinado



Estacionamiento

Zona Rural



Márgenes de
ríos y arroyos



Área agrícola



Zona de
recuperación

Crecimiento



Lento




Medio



Rápido

Copa



Redonda



Cónica



Plana/ abanico



Oval



Irregular

Follaje




Perennifolio



Caducifolio

Flor



Vistasas




No apreciables

Porte a la edad de adultos



Bajo



Medio




Alto

TEPAME

Acacia pennatula
(Schltdl. & Cham.) Benth.



Tolerancia



Heladas




Sequias

Espacios Urbanos



Banquetas 2m



Camellones




Márgenes de arroyo




Jardín vecinal




Parque urbano



Ciclo vías



Terreno inclinado



Estacionamiento

Zona Rural



Márgenes de ríos y arroyos



Área agrícola



Zona de recuperación

Crecimiento



Lento




Medio



Rápido

Copa



Redonda



Cónica



Plana/ abanico



Oval



Irregular

Follaje




Perennifolio



Caducifolio

Flor



Vistasas




No apreciables

Porte a la edad de adultos



Bajo



Medio




Alto

TEPEHUAJE, HUAJE


Lysiloma acapulcense
(Kunth) Benth.



Tolerancia



Heladas




Sequias

Espacios Urbanos



Banquetas 2m




Camellones




Márgenes de
arroyo




Jardín vecinal



Parque urbano



Ciclo vías



Terreno inclinado



Estacionamiento

Zona Rural



Márgenes de
ríos y arroyos



Área agrícola



Zona de
recuperación


Crecimiento



Lento



Medio



Rápido

Copa



Redonda



Cónica



Plana/ abanico



Oval



Irregular

Follaje




Perennifolio



Caducifolio

Flor



Vistasas




No apreciables

Porte a la edad de adultos



Bajo



Medio




Alto

TEPOZÁN

Buddleja cordata Kunth



Tolerancia



Heladas




Sequias

Espacios Urbanos



Banquetas 2m



Camellones




Márgenes de arroyo




Jardín vecinal



Parque urbano



Ciclovías



Terreno inclinado



Estacionamiento

Zona Rural



Márgenes de ríos y arroyos



Área agrícola



Zona de recuperación

Crecimiento



Lento



Medio



Rápido

Copa



Redonda



Cónica



Plana/ abanico



Oval



Irregular

Follaje



Perennifolio



Caducifolio

Flor




Vistasas



No apreciables

Porte a la edad de adultos



Bajo



Medio




Alto

TIMBRE, TIMBE, PALO DE PULQUE

Acaciella angustissima
(Mill.) Britton & Rose



Tolerancia




Heladas




Sequias

Espacios Urbanos



Banquetas 2m



Camellones




Márgenes de
arroyo




Jardín vecinal




Parque urbano



Ciclovías



Terreno inclinado



Estacionamiento

Zona Rural



Márgenes de
ríos y arroyos



Área agrícola



Zona de
recuperación

Crecimiento



Lento




Medio



Rápido

Copa



Redonda



Cónica



Plana/ abanico



Oval



Irregular

Follaje




Perennifolio



Caducifolio

Flor




Vistasas



No apreciables

Porte a la edad de adultos



Bajo



Medio




Alto

VARADUZ, PALO DULCE

Eysenhardtia polystachya (Ortega) Sarg.



Tolerancia




Heladas




Sequias

Espacios Urbanos



Banquetas 2m




Camellones




Márgenes de arroyo




Jardín vecinal



Parque urbano



Ciclo vías



Terreno inclinado



Estacionamiento

Zona Rural



Márgenes de ríos y arroyos



Área agrícola



Zona de recuperación


Crecimiento



Lento



Medio



Rápido

Copa



Redonda



Cónica



Plana/ abanico



Oval



Irregular

Follaje




Perennifolio



Caducifolio

Flor




Vistasas



No apreciables

Porte a la edad de adultos



Bajo



Medio




Alto

ZARGIHUIL

Condalia velutina I. M. Johnst.



Tolerancia



Heladas




Sequias

Espacios Urbanos



Banquetas 2m




Camellones




Márgenes de arroyo




Jardín vecinal



Parque urbano



Ciclovías



Terreno inclinado



Estacionamiento

Zona Rural



Márgenes de ríos y arroyos



Área agrícola



Zona de recuperación

Crecimiento



Lento



Medio



Rápido

Copa



Redonda



Cónica



Plana/ abanico



Oval



Irregular

Follaje



Perennifolio



Caducifolio

Flor




Vistasas



No apreciables

Porte a la edad de adultos



Bajo



Medio




Alto

ZAPOTE BLANCO

Casimiroa edulis



Tolerancia



Heladas



Sequias

Espacios Urbanos



Banquetas 2m




Camellones




Márgenes de arroyo




Jardín vecinal



Parque urbano



Ciclo vías



Terreno inclinado



Estacionamiento

Zona Rural



Márgenes de ríos y arroyos



Área agrícola




Zona de recuperación

Crecimiento



Lento



Medio



Rápido

Copa



Redonda



Cónica



Plana/ abanico



Oval



Irregular

Follaje



Perennifolio



Caducifolio

Flor

Vistasas


No apreciables



Porte a la edad de adultos



Bajo



Medio




Alto

TROMPITO

Manihot caudata Greenm



Tolerancia



Heladas



Sequias

Espacios Urbanos



Banquetas 2m



Camellones




Márgenes de arroyo




Jardín vecinal




Parque urbano



Ciclovías



Terreno inclinado



Estacionamiento

Zona Rural



Márgenes de ríos y arroyos



Área agrícola




Zona de recuperación

Crecimiento



Lento



Medio



Rápido

Copa



Redonda



Cónica



Plana/ abanico



Oval



Irregular

Follaje




Perennifolio



Caducifolio

Flor



Vistasas




No apreciables

Porte a la edad de adultos



Bajo



Medio




Alto

AMOLE




Citharexylum lycioides
D. Don

Tolerancia




Heladas




Sequias

Espacios Urbanos



Banquetas 2m




Camellones




Márgenes de arroyo




Jardín vecinal



Parque urbano



Ciclovías



Terreno inclinado



Estacionamiento

Zona Rural



Márgenes de ríos y arroyos



Área agrícola



Zona de recuperación


Crecimiento



Lento



Medio



Rápido

Copa



Redonda



Cónica



Plana/ abanico



Oval



Irregular

Follaje




Perennifolio



Caducifolio

Flor




Vistasas



No apreciables

Porte a la edad de adultos



Bajo



Medio




Alto

CALISTEMO / CEPILLITO

Callistemon viminalis
(Sol. ex Gaertn.) G. Don



Tolerancia




Heladas




Sequias

Espacios Urbanos



Banquetas 2m



Camellones



Márgenes de
arroyo




Jardín vecinal



Parque urbano



Ciclovías



Terreno inclinado



Estacionamiento

Zona Rural



Márgenes de
ríos y arroyos



Área agrícola




Zona de
recuperación

Crecimiento



Lento



Medio



Rápido

Copa



Redonda



Cónica



Plana/ abanico



Oval



Irregular

Follaje




Perennifolio



Caducifolio

Flor




Vistasas



No apreciables

Porte a la edad de adultos



Bajo



Medio




Alto

ENCINO ROJO

Quercus rubra L.



Tolerancia



Heladas



Sequias

Espacios Urbanos



Banquetas 2m




Camellones




Márgenes de arroyo




Jardín vecinal



Parque urbano



Ciclovías



Terreno inclinado



Estacionamiento

Zona Rural



Márgenes de ríos y arroyos



Área agrícola



Zona de recuperación

Crecimiento



Lento



Medio



Rápido

Copa



Redonda



Cónica



Plana/ abanico



Oval



Irregular

Follaje



Perennifolio



Caducifolio

Flor



Vistasas



No apreciables


Porte a la edad de adultos



Bajo



Medio



Alto

FLAMA CHINA


Koelreuteria paniculata
Laxm.



Tolerancia



Heladas



Sequias

Espacios Urbanos



Banquetas 2m



Camellones




Márgenes de
arroyo




Jardín vecinal



Parque urbano



Ciclovías



Terreno inclinado



Estacionamiento

Zona Rural



Márgenes de
ríos y arroyos



Área agrícola



Zona de
recuperación


Crecimiento



Lento



Medio



Rápido

Copa



Redonda



Cónica



Plana/ abanico



Oval



Irregular

Follaje




Perennifolio



Caducifolio

Flor



Vistasas




No apreciables

Porte a la edad de adultos



Bajo



Medio




Alto

JACARANDA

Jacaranda mimosifolia D. Don



Tolerancia



Heladas




Sequias

Espacios Urbanos



Banquetas 2m




Camellones



Márgenes de arroyo




Jardín vecinal



Parque urbano



Ciclovías



Terreno inclinado



Estacionamiento

Zona Rural



Márgenes de ríos y arroyos



Área agrícola



Zona de recuperación

Crecimiento



Lento



Medio



Rápido

Copa



Redonda



Cónica



Plana/ abanico



Oval



Irregular

Follaje




Perennifolio



Caducifolio

Flor



Vistasas



No apreciables


Porte a la edad de adultos



Bajo



Medio




Alto

SAUCE LLORÓN

Salix babylonica L.



Tolerancia



Heladas



Sequias

Espacios Urbanos



Banquetas 2m



Camellones




Márgenes de arroyo




Jardín vecinal



Parque urbano



Ciclo vías



Terreno inclinado



Estacionamiento

Zona Rural



Márgenes de ríos y arroyos



Área agrícola



Zona de recuperación

Crecimiento



Lento



Medio



Rápido

Copa



Redonda



Cónica



Plana/ abanico



Oval



Irregular

Follaje



Perennifolio



Caducifolio

Flor



Vistasas



No apreciables


Porte a la edad de adultos



Bajo



Medio




Alto

TAMARIX

Tamarix gallica L.



Tolerancia



Heladas



Sequias

Espacios Urbanos



Banquetas 2m



Camellones



Márgenes de arroyo




Jardín vecinal



Parque urbano



Ciclovías



Terreno inclinado



Estacionamiento

Zona Rural



Márgenes de ríos y arroyos



Área agrícola



Zona de recuperación


Crecimiento



Lento



Medio



Rápido

Copa



Redonda



Cónica



Plana/ abanico



Oval



Irregular

Follaje



Perennifolio



Caducifolio

Flor



Vistasas




No apreciables

Porte a la edad de adultos



Bajo



Medio




Alto

OLMO CHINO

Ulmus parvifolia Jacq.



Tolerancia



Heladas



Sequias

Espacios Urbanos



Banquetas 2m




Camellones




Márgenes de arroyo




Jardín vecinal



Parque urbano



Ciclovías



Terreno inclinado



Estacionamiento

Zona Rural



Márgenes de ríos y arroyos



Área agrícola



Zona de recuperación

Crecimiento



Lento



Medio



Rápido

Copa



Redonda



Cónica



Plana/ abanico



Oval



Irregular

Follaje



Perennifolio



Caducifolio

Flor



Vistasas



No apreciables


Porte a la edad de adultos



Bajo



Medio




Alto

TABACHÍN, FLAMBOYAN

Delonix regia (Hook.) Raf.



Tolerancia



Heladas



Sequias

Espacios Urbanos



Banquetas 2m




Camellones




Márgenes de arroyo



Jardín vecinal



Parque urbano



Ciclo vías



Terreno inclinado



Estacionamiento

Zona Rural



Márgenes de ríos y arroyos



Área agrícola



Zona de recuperación

Crecimiento



Lento



Medio



Rápido

Copa



Redonda



Cónica



Plana/ abanico



Oval



Irregular

Follaje




Perennifolio



Caducifolio

Flor



Vistasas




No apreciables

Porte a la edad de adultos



Bajo



Medio




Alto

BIZNAGA

Astrophytum spp
Copiapoa tenuissima
Coryphantha spp
Echinocopsis spp
Fericactus spp
Mammillarias spp



Tolerancia



Heladas




Sequias

Espacios Urbanos



Banquetas 2m




Camellones




Márgenes de arroyo




Jardín vecinal



Parque urbano



Ciclovías



Terreno inclinado



Estacionamiento

Zona Rural



Márgenes de ríos y arroyos



Área agrícola



Zona de recuperación

Crecimiento



Lento



Medio



Rápido

Copa



Redonda



Cónica



Plana/ abanico



Oval



Irregular

Follaje



Perennifolio



Caducifolio

Flor




Vistasas



No apreciables

Porte a la edad de adultos



Bajo



Medio




Alto

BIZNAGA DORADA

Echinocactus grusonii



Tolerancia



Heladas




Sequias

Espacios Urbanos



Banquetas 2m




Camellones




Márgenes de arroyo




Jardín vecinal



Parque urbano



Ciclovías



Terreno inclinado




Estacionamiento


Zona Rural



Márgenes de ríos y arroyos



Área agrícola



Zona de recuperación

Crecimiento



Lento




Medio



Rápido

Copa



Redonda



Cónica



Plana/ abanico



Oval



Irregular

Follaje



Perennifolio



Caducifolio

Flor




Vistasas



No apreciables

Porte a la edad de adultos



Bajo



Medio




Alto

BIZNAGA GIGANTE

Echinocactus
platyacanthus



Tolerancia



Heladas




Sequias

Espacios Urbanos



Banquetas 2m




Camellones




Márgenes de
arroyo




Jardín vecinal



Parque urbano



Ciclovías



Terreno inclinado



Estacionamiento

Zona Rural



Márgenes de
ríos y arroyos



Área agrícola



Zona de
recuperación

Crecimiento



Lento



Medio



Rápido

Copa



Redonda



Cónica



Plana/ abanico



Oval



Irregular

Follaje



Perennifolio



Caducifolio

Flor




Vistasas



No apreciables

Porte a la edad de adultos



Bajo



Medio




Alto

CACTUS CACAHUATE

Lobivia silvestrii x Lobivia
jajoiana



Tolerancia



Heladas




Sequias

Espacios Urbanos



Banquetas 2m



Camellones




Márgenes de
arroyo




Jardín vecinal



Parque urbano



Ciclo vías



Terreno inclinado



Estacionamiento

Zona Rural



Márgenes de
ríos y arroyos



Área agrícola



Zona de
recuperación

Crecimiento



Lento



Medio



Rápido

Copa



Redonda



Cónica



Plana/ abanico



Oval



Irregular

Follaje



Perennifolio



Caducifolio

Flor




Vistasas



No apreciables

Porte a la edad de adultos



Bajo



Medio




Alto

CACTUS ENREDADERA


Hylocereus spp.



Tolerancia



Heladas




Sequias

Espacios Urbanos



Banquetas 2m




Camellones




Márgenes de arroyo




Jardín vecinal



Parque urbano



Ciclo vías



Terreno inclinado



Estacionamiento

Zona Rural



Márgenes de ríos y arroyos



Área agrícola



Zona de recuperación

Crecimiento



Lento



Medio



Rápido

Copa



Redonda



Cónica



Plana/ abanico



Oval



Irregular

Follaje



Perennifolio



Caducifolio

Flor




Vistasas



No apreciables

Porte a la edad de adultos



Bajo



Medio




Alto

CACTUS ORGÁNO

Pachycereus marginatus



Tolerancia



Heladas




Sequias

Espacios Urbanos



Banquetas 2m




Camellones




Márgenes de arroyo




Jardín vecinal



Parque urbano



Ciclo vías



Terreno inclinado



Estacionamiento

Zona Rural



Márgenes de ríos y arroyos



Área agrícola



Zona de recuperación

Crecimiento



Lento



Medio



Rápido

Copa



Redonda



Cónica



Plana/ abanico



Oval



Irregular

Follaje



Perennifolio



Caducifolio

Flor




Vistasas



No apreciables

Porte a la edad de adultos



Bajo



Medio




Alto

CANDELERO / PALO LOCO


Senecio praecox



Tolerancia



Heladas




Sequias

Espacios Urbanos



Banquetas 2m




Camellones




Márgenes de
arroyo




Jardín vecinal



Parque urbano



Ciclovías



Terreno inclinado



Estacionamiento

Zona Rural



Márgenes de
ríos y arroyos



Área agrícola



Zona de
recuperación

Crecimiento



Lento



Medio



Rápido

Copa



Redonda



Cónica



Plana/ abanico



Oval



Irregular

Follaje



Perennifolio



Caducifolio

Flor




Vistasas



No apreciables

Porte a la edad de adultos



Bajo



Medio




Alto

CARDÓN / CANDELABRO


Pachycereus weberi



Tolerancia



Heladas




Sequias

Espacios Urbanos



Banquetas 2m




Camellones




Márgenes de
arroyo




Jardín vecinal



Parque urbano



Ciclovías



Terreno inclinado



Estacionamiento

Zona Rural



Márgenes de
ríos y arroyos



Área agrícola



Zona de
recuperación

Crecimiento



Lento



Medio



Rápido

Copa



Redonda



Cónica



Plana/ abanico



Oval



Irregular

Follaje



Perennifolio



Caducifolio

Flor




Vistasas



No apreciables

Porte a la edad de adultos



Bajo



Medio




Alto

CARDÓN BLANCO


Cephalocereus columna
- trajani



Tolerancia



Heladas




Sequias

Espacios Urbanos



Banquetas 2m




Camellones



Márgenes de arroyo




Jardín vecinal



Parque urbano



Ciclo vías



Terreno inclinado



Estacionamiento

Zona Rural



Márgenes de ríos y arroyos



Área agrícola



Zona de recuperación

Crecimiento



Lento



Medio



Rápido

Copa



Redonda



Cónica



Plana/ abanico



Oval



Irregular

Follaje



Perennifolio



Caducifolio

Flor




Vistasas



No apreciables

Porte a la edad de adultos



Bajo



Medio




Alto

CARDÓN GIGANTE

Cephalocereus columna
- trajani



Tolerancia



Heladas




Sequias

Espacios Urbanos



Banquetas 2m




Camellones



Márgenes de
arroyo




Jardín vecinal



Parque urbano



Ciclovías



Terreno inclinado



Estacionamiento

Zona Rural



Márgenes de
ríos y arroyos



Área agrícola



Zona de
recuperación

Crecimiento



Lento



Medio



Rápido

Copa



Redonda



Cónica



Plana/ abanico



Oval



Irregular

Follaje



Perennifolio



Caducifolio

Flor




Vistasas



No apreciables

Porte a la edad de adultos



Bajo



Medio




Alto

CARDÓN GIGANTE

Pachycereus pringlei



Tolerancia



Heladas




Sequias

Espacios Urbanos



Banquetas 2m



Camellones




Márgenes de arroyo




Jardín vecinal



Parque urbano



Ciclo vías



Terreno inclinado



Estacionamiento

Zona Rural



Márgenes de ríos y arroyos



Área agrícola



Zona de recuperación

Crecimiento



Lento



Medio



Rápido

Copa



Redonda



Cónica



Plana/ abanico



Oval



Irregular

Follaje



Perennifolio



Caducifolio

Flor




Vistasas



No apreciables

Porte a la edad de adultos



Bajo



Medio




Alto

CRASULÁCEAS

Aeonium spp
Ariocarpus soo
Crassula tetragona



Tolerancia



Heladas




Sequias

Espacios Urbanos



Banquetas 2m




Camellones




Márgenes de arroyo




Jardín vecinal



Parque urbano



Ciclo vías



Terreno inclinado



Estacionamiento

Zona Rural



Márgenes de ríos y arroyos



Área agrícola



Zona de recuperación

Crecimiento



Lento



Medio



Rápido

Copa



Redonda



Cónica



Plana/ abanico



Oval



Irregular

Follaje



Perennifolio



Caducifolio

Flor




Vistasas



No apreciables

Porte a la edad de adultos



Bajo



Medio




Alto

NOPAL

Opuntia spp.



Tolerancia



Heladas




Sequias

Espacios Urbanos



Banquetas 2m




Camellones




Márgenes de arroyo




Jardín vecinal



Parque urbano



Ciclovías



Terreno inclinado



Estacionamiento

Zona Rural



Márgenes de ríos y arroyos



Área agrícola



Zona de recuperación

Crecimiento



Lento



Medio



Rápido

Copa



Redonda



Cónica



Plana/ abanico



Oval



Irregular

Follaje



Perennifolio



Caducifolio

Flor




Vistasas



No apreciables

Porte a la edad de adultos



Bajo



Medio




Alto

OCOTILLO, CHIQUIÑA

Fouquieria splendens



Tolerancia



Heladas




Sequias

Espacios Urbanos



Banquetas 2m



Camellones




Márgenes de arroyo




Jardín vecinal



Parque urbano



Ciclovías



Terreno inclinado



Estacionamiento

Zona Rural



Márgenes de ríos y arroyos



Área agrícola



Zona de recuperación

Crecimiento



Lento



Medio



Rápido

Copa



Redonda



Cónica



Plana/ abanico



Oval



Irregular

Follaje



Perennifolio



Caducifolio

Flor




Vistasas



No apreciables

Porte a la edad de adultos



Bajo



Medio



Alto