

Comité Municipal de Agua Potable y Alcantarillado de Inverntino Rosas
 Ayuntamiento de Inverntino Rosas
 Al 31 de Diciembre de 2023 y al 30 de septiembre de 2022 (B)

| Concepto (c) | 2023 (d) | 31 de diciembre de 2024 (e) | Concepto (c) | 2023 (f) | 31 de diciembre de 2024 (g) |
|--|----------------------|-----------------------------|---|---------------------|-----------------------------|
| ACTIVO | | | PASIVO | | |
| Activo Circulante | | | Activo Circulante | | |
| a. Efectivo y Equivalentes (a=a1+a2+a3+a4+a5+a6+a7) | 412,234.58 | 3,652,028.17 | 1. Cuentas por Pagar a Corto Plazo (a=a1+a2+a3+a4+a5+a6+a7+a8+a9) | 5,974,674.27 | 5,648,737.73 |
| a1) Efectivo | 32,654.20 | 22,454.20 | a1) Servicios Personales por Pagar a Corto Plazo | 31,493.37 | 31,493.37 |
| a2) Bancos/Depositos | 434,080.19 | 3,664,482.37 | a2) Proveedores por Pagar a Corto Plazo | 1,298,059.66 | 1,298,059.66 |
| a3) Bancos/Depositos y Otros | 0 | 0 | a3) Retenciones por Pagar a Corto Plazo | 0.00 | 0.00 |
| a4) Bienes Inmuebles | 0 | 0 | a4) Retenciones por Pagar a Corto Plazo | 0.00 | 0.00 |
| a5) Fondos con Aportación Específica | 0 | 0 | a5) Transferencias Otorgadas por Pagar a Corto Plazo | 0.00 | 0.00 |
| a6) Depósitos de Fondos de Terceros en Garantía (VO Administración) | 0 | 0 | a6) Intereses, Comisiones y Otros Gastos de la Deuda Pública por Pagar a Corto Plazo | 961,548.25 | 961,548.25 |
| a7) Otros Efectivos y Equivalentes | 32,385,971.94 | 28,787,819.12 | a7) Retenciones y Contribuciones por Pagar a Corto Plazo | 3,661,644.99 | 3,661,644.99 |
| a8) Inversiones Financieras de Corto Plazo | 1,142,008.24 | 100,947.30 | a8) Devoluciones de la Ley de Ingresos por Pagar a Corto Plazo | 0.00 | 0.00 |
| a9) Cuentas por Cobrar a Corto Plazo | 78,025.54 | 33,792.46 | a9) Otros Cuentas por Pagar a Corto Plazo | 0.00 | 0.00 |
| b. Derechos a Recibir Efectivo o Equivalentes (b=b1+b2+b3+b4+b5+b6+b7) | 594,925.44 | 33,792.46 | b. Documentos Comerciales por Pagar a Corto Plazo | 0.00 | 0.00 |
| b1) Derechos Diversos por Cobrar a Corto Plazo | 594,925.44 | 33,792.46 | b1) Documentos Comerciales por Pagar a Corto Plazo | 0.00 | 0.00 |
| b2) Derechos Diversos por Cobrar a Corto Plazo | 0.00 | 0.00 | b2) Documentos Comerciales por Pagar a Corto Plazo | 0.00 | 0.00 |
| b3) Derechos Diversos por Cobrar a Corto Plazo | 25,000.00 | 0.00 | b3) Otros Documentos por Pagar a Corto Plazo | 0.00 | 0.00 |
| b4) Prestamos Otorgados a Corto Plazo | 0.00 | 0.00 | b4) Otros Documentos por Pagar a Corto Plazo | 0.00 | 0.00 |
| b5) Otros Derechos a Recibir Efectivo o Equivalentes a Corto Plazo | 0.00 | 0.00 | c. Porción a Corto Plazo de la Deuda Pública (c=c1+c2) | 0.00 | 0.00 |
| b6) Otros Derechos a Recibir Efectivo o Equivalentes a Corto Plazo | 0.00 | 0.00 | c1) Porción a Corto Plazo de la Deuda Pública | 0.00 | 0.00 |
| b7) Otros Derechos a Recibir Efectivo o Equivalentes a Corto Plazo | 30,672,986.40 | 28,734,355.22 | c2) Porción a Corto Plazo de Arrendamiento Financiero | 0.00 | 0.00 |
| c. Derechos a Recibir Bienes o Servicios (c=c1+c2+c3+c4+c5) | 681,284.46 | 535,284.46 | d. Tributos y Valores a Corto Plazo | 0.00 | 0.00 |
| c1) Anticipo a Proveedores por Adquisición de Bienes e Inmuebles a Corto Plazo | 0.00 | 0.00 | e. Pasivos Diferidos a Corto Plazo (e=e1+e2+e3) | 0.00 | 0.00 |
| c2) Anticipo a Proveedores por Adquisición de Bienes Inmuebles y Muebles a Corto Plazo | 0.00 | 0.00 | e1) Ingresos Cobrados por Adelantado a Corto Plazo | 0.00 | 0.00 |
| c3) Anticipo a Proveedores por Adquisición de Bienes Inmuebles y Muebles a Corto Plazo | 0.00 | 0.00 | e2) Ingresos Cobrados por Adelantado a Corto Plazo | 0.00 | 0.00 |
| c4) Anticipo a Proveedores por Adquisición de Bienes Inmuebles y Muebles a Corto Plazo | 0.00 | 0.00 | e3) Otros Pasivos Diferidos a Corto Plazo | 0.00 | 0.00 |
| c5) Bienes en Tránsito | 0.00 | 0.00 | f. Fondos y Bienes de Terceros en Garantía y/o Administración a Corto Plazo (f=f1+f2+f3+f4+f5+f6) | 0.00 | 0.00 |
| d. Inventario (d=d1+d2+d3+d4+d5) | 0.00 | 0.00 | f1) Fondos en Garantía a Corto Plazo | 0.00 | 0.00 |
| d1) Inventario de Mercancías para Venta | 0.00 | 0.00 | f2) Fondos en Administración a Corto Plazo | 0.00 | 0.00 |
| d2) Inventario de Mercancías Terminadas | 0.00 | 0.00 | f3) Fondos Contingentes a Corto Plazo | 0.00 | 0.00 |
| d3) Inventario de Mercancías en Proceso de Elaboración | 0.00 | 0.00 | f4) Fondos de Fideicomisos, Mandatos y Contratos Anulados a Corto Plazo | 0.00 | 0.00 |
| d4) Inventario de Materias Primas, Materiales y Suministros para Producción | 0.00 | 0.00 | f5) Otros Fondos de Terceros en Garantía y/o Administración a Corto Plazo | 0.00 | 0.00 |
| d5) Bienes en Tránsito | 0.00 | 0.00 | f6) Otros Pasivos Diferidos a Corto Plazo | 0.00 | 0.00 |
| e. Estimación por Pérdida o Deterioro de Activos Circulantes (e=e1+e2) | 0.00 | 0.00 | g. Provisiones a Corto Plazo (g=g1+g2+g3) | 0.00 | 0.00 |
| e1) Estimación por Pérdida o Deterioro de Activos Circulantes (e=e1+e2) | 0.00 | 0.00 | g1) Provisión para Demandas y Juicios a Corto Plazo | 0.00 | 0.00 |
| e2) Estimación por Pérdida o Deterioro de Activos Circulantes (e=e1+e2) | 0.00 | 0.00 | g2) Provisión para Contingencias a Corto Plazo | 0.00 | 0.00 |
| f. Otros Activos Circulantes (f=f1+f2+f3+f4) | 0.00 | 0.00 | g3) Otras Provisiones a Corto Plazo | 0.00 | 0.00 |
| f1) Valores en Garantía | 0.00 | 0.00 | h. Otros Pasivos a Corto Plazo (h=h1+h2+h3) | 0.00 | 0.00 |
| f2) Bienes en Garantía (incluye depósitos de fondos) | 0.00 | 0.00 | h1) Ingresos por Clasificar | 0.00 | 0.00 |
| f3) Bienes Derivados de Embargos, Decomisos, Asecuramientos y Dación en Pago | 0.00 | 0.00 | h2) Reclamación por Participar | 0.00 | 0.00 |
| f4) Adquisición con Fondos de Terceros | 0.00 | 0.00 | h3) Otros Pasivos Circulantes | 0.00 | 0.00 |
| IA. Total de Activos Circulantes (IA = a + b + c + d + e + f + g) | 33,479,490.98 | 32,945,131.75 | IIA. Total de Pasivos Circulantes (IIA = a + b + c + d + e + f + g + h) | 5,974,674.27 | 5,648,737.73 |
| Activo No Circulante | | | Activo No Circulante | | |
| a. Inversiones Financieras a Largo Plazo | 0.00 | 0.00 | a. Cuentas por Pagar a Largo Plazo | 0.00 | 0.00 |
| b. Derechos a Recibir Efectivo o Equivalentes a Largo Plazo | 21,020.90 | 21,020.90 | b. Documentos por Pagar a Largo Plazo | 0.00 | 0.00 |
| c. Bienes inmuebles, infraestructura y construcciones en Proceso | 36,283,831.96 | 36,283,831.96 | c. Deuda Pública a Largo Plazo | 0.00 | 0.00 |
| d. Bienes Inmuebles | 12,388,142.20 | 12,388,142.20 | d. Otros Pasivos Diferidos a Largo Plazo | 0.00 | 0.00 |
| e. Bienes Inmuebles | 102,208.14 | 40,000.94 | e. Fondos y Bienes de Terceros en Garantía y/o Administración a Largo Plazo | 0.00 | 0.00 |
| f. Depreciación, Deterioro y Amortización Acumulada de Bienes | 4,104,884.32 | 4,104,884.32 | f. Provisiones a Largo Plazo | 0.00 | 0.00 |
| g. Activos Diferidos | 2,626,960.26 | 2,626,960.26 | IIIB. Total de Pasivos No Circulantes (IIIB = a + b + c + d + e + f) | 0.00 | 0.00 |
| h. Estimación por Pérdida o Deterioro de Activos No Circulantes | 0.00 | 0.00 | II. Total del Pasivo (II = IIA + IIIB) | 5,974,674.27 | 5,648,737.73 |
| i. Otros Activos No Circulantes | 0.00 | 0.00 | HACIENDA PÚBLICA/PATRIMONIO | | |
| II. Total de Activos No Circulantes (II = a + b + c + d + e + f + g + h + i) | 40,041,986.51 | 39,747,747.96 | IIA. Hacienda Pública/Patrimonio Contribuido (IIA = a + b + c) | | |
| I. Total del Activo (I = IA + II) | 73,521,477.49 | 72,692,879.71 | a. Aportaciones | 12,897,287.30 | 12,897,287.30 |
| | | | b. Donaciones de Capital | 12,897,287.30 | 12,897,287.30 |
| | | | c. Actualización de la Hacienda Pública/Patrimonio | 0.00 | 0.00 |
| | | | IIIB. Hacienda Pública/Patrimonio Generado (IIIB = a + b + c + d + e) | 54,493,515.99 | 53,811,894.68 |
| | | | a. Resultados de Ejercicio (Gobierno) | 52,798,124.14 | 48,930,128.26 |
| | | | b. Resultados de Ejercicio Anteriores | 0.00 | 0.00 |
| | | | c. Reservas | 1,026,644.61 | 1,026,644.61 |
| | | | d. Rectificaciones de Resultados de Ejercicios Anteriores | 0.00 | 0.00 |
| | | | IIIC. Hacienda Pública/Patrimonio en la Actualización de la Hacienda Pública/Patrimonio (IIIC = a + b) | 0.00 | 0.00 |
| | | | a. Resultado por Pérdición Monetaria | 0.00 | 0.00 |
| | | | b. Resultado por Pérdición Monetaria | 0.00 | 0.00 |
| | | | IIID. Hacienda Pública/Patrimonio (II = IIIB + IIIC) | 54,493,515.99 | 53,811,894.68 |
| | | | III. Total del Patrimonio (III = IIA + IIIB + IIIC) | 67,546,803.22 | 66,711,181.98 |
| | | | IV. Total del Patrimonio (IV = III + II) | 73,521,477.49 | 72,692,879.71 |

Bajo protesta de decir verdad declaramos que los Estados Financieros y sus datos son verídicos y no contienen errores que afecten la responsabilidad del emisor.

CIMAPAL
 "Unidos Avanzamos"
 Innovando Transformamos"
 DIRECCIÓN GENERAL

ING. JUAN BRANCO CALDERÓN
 DIRECTOR GENERAL CIMAPAL

JOSÉ MA. PÉREZ CAMPOS #10
 AV. MARGARITA DE ARECUNTE
 JUVENTINO ROSAS, GTO.
 TEL. 412 157 2034
 2024-2027

ING. DIANA JAVIER HERNÁNDEZ SANCHEZ
 EN LA ARGENTA DE AREA CONTABLE PRESUPUESTAL

Comité Municipal de Agua Potable y Alcantarillado de Inverintio Rosas
Estado de Situación Financiera Detallado - LDF
Al 31 de Diciembre de 2024 y al 30 de septiembre de 2025 (N)

| Concepto (c) | 2025 (g) | 31 de diciembre de 2024 (e) | Concepto (c) | 2025 (g) | 31 de diciembre de 2024 (e) |
|--|----------------------|-----------------------------|--|----------------------|-----------------------------|
| ACTIVO | | | PASIVO | | |
| Activo Circulante | | | Activo Circulante | | |
| a. Efectivo y Equivalentes (a-11+22+33+44+55+66+77) | 412,234.58 | 3,662,028.17 | a. Cuentas por Pagar a Corto Plazo (a-1+12+23+34+45+56+67+68+69) | 5,974,674.27 | 5,648,737.73 |
| a1) Efectivo | 32,454.20 | 22,454.20 | a1) Servicios Personales por Pagar a Corto Plazo | 3,742.37 | 3,742.37 |
| a2) Bancos/ Tesorería | 434,089.19 | 3,640,482.37 | a2) Proveedores por Pagar a Corto Plazo | 1,260,056.66 | 1,260,056.66 |
| a3) Bienes Inmuebles y Otros | 0 | 0 | a3) Participaciones por Pagar a Corto Plazo | 0.00 | 0.00 |
| a4) Bienes Inmuebles (Hasta 3 meses) | 0 | 0 | a4) Participaciones y Aportaciones por Pagar a Corto Plazo | 0.00 | 0.00 |
| a5) Fondos con Alocación Específica | 0 | 0 | a5) Transferencias Obtenidas por Pagar a Corto Plazo | 0.00 | 0.00 |
| a6) Depósitos de Fondos de Terceros en Garantía y/o Administración | 0 | 0 | a6) Intereses, Comisiones y Otros Gastos de la Deuda Pública por Pagar a Corto Plazo | 987,548.25 | 987,548.25 |
| a7) Otros Efectivos y Equivalentes | 31,385,751.94 | 28,797,819.12 | a7) Revoluciones y Contribuciones por Pagar a Corto Plazo | 0.00 | 0.00 |
| b. Derechos a Recibir Efectivo o Equivalentes (b-1+2+3+4+5+6+7+8+9+10) | 1,142,038.24 | 103,947.30 | a8) Devoluciones de la Ley de Ingresos por Pagar a Corto Plazo | 3,981,644.99 | 3,326,084.02 |
| b1) Inversiones Financieras a Corto Plazo | 78,225.50 | 96,854.50 | b. Documentos por Pagar a Corto Plazo (b-1+b2+b3) | 0.00 | 0.00 |
| b2) Cuentas por Cobrar a Corto Plazo | 38,379.46 | 38,379.46 | b1) Documentos Comerciales por Pagar a Corto Plazo | 0.00 | 0.00 |
| b3) Invenarios por Cobrar a Corto Plazo | 25,000.00 | 5,000.00 | b2) Documentos por Pagar a Corto Plazo | 0.00 | 0.00 |
| b4) Derechos por Cobrar a Corto Plazo | 0.00 | 0.00 | b3) Otros Documentos por Pagar a Corto Plazo | 0.00 | 0.00 |
| b5) Derechos por Anticipos de la Tesorería a Corto Plazo | 0.00 | 0.00 | c. Porción a Corto Plazo de la Deuda Pública a Largo Plazo (c-1+c2) | 0.00 | 0.00 |
| b6) Préstamos Obtenidos a Corto Plazo | 0.00 | 0.00 | c1) Porción a Corto Plazo de la Deuda Pública | 0.00 | 0.00 |
| b7) Otros Derechos a Recibir Efectivo o Equivalentes a Corto Plazo | 30,672,986.40 | 38,374,355.22 | c2) Porción a Corto Plazo de Arrendamiento Financiero | 0.00 | 0.00 |
| c. Derechos a Recibir Bienes o Servicios (c-1+C2+C3+C4+C5) | 581,288.45 | 535,288.46 | d. Tributos y Valores a Corto Plazo | 0.00 | 0.00 |
| c1) Anticipo a Proveedores por Adquisición de Bienes y Prestación de Servicios a Corto Plazo | 176,000.00 | 30,000.00 | e. Pasivos Diferidos a Corto Plazo (e-1+e2+e3) | 0.00 | 0.00 |
| c2) Anticipo a Proveedores por Adquisición de Bienes Inmuebles y Muebles a Corto Plazo | 50,294.46 | 50,294.46 | e1) Ingresos Cobrados por Adelantados a Corto Plazo | 0.00 | 0.00 |
| c3) Anticipo a Proveedores por Adquisición de Bienes Inmuebles a Corto Plazo | 0.00 | 0.00 | e2) Ingresos Cobrados por Adelantados a Corto Plazo | 0.00 | 0.00 |
| c4) Anticipo a Proveedores por Adquisición de Bienes Inmuebles y Muebles a Corto Plazo | 0.00 | 0.00 | e3) Otros Pasivos Diferidos a Corto Plazo | 0.00 | 0.00 |
| c5) Otros Derechos a Recibir Bienes o Servicios a Corto Plazo | 0.00 | 0.00 | f. Fondos y Bienes de Terceros en Garantía y/o Administración a Corto Plazo (f-1+f2+f3+f4+f5+f6) | 0.00 | 0.00 |
| d. Inventarios (d-1+d2+d3+d4+d5) | 0.00 | 0.00 | f1) Fondos en Garantía a Corto Plazo | 0.00 | 0.00 |
| d1) Inventario de Mercancías para Venta | 0.00 | 0.00 | f2) Fondos en Administración a Corto Plazo | 0.00 | 0.00 |
| d2) Inventario de Mercancías Terminadas | 0.00 | 0.00 | f3) Fondos Contingentes a Corto Plazo | 0.00 | 0.00 |
| d3) Inventario de Mercancías en Proceso de Elaboración | 0.00 | 0.00 | f4) Fondos de Fiduciamos, Mandatos y Contratos Anulados a Corto Plazo | 0.00 | 0.00 |
| d4) Inventario de Materias Primas, Materiales y Suministros para Producción | 0.00 | 0.00 | f5) Otros Pasivos en Garantía a Corto Plazo | 0.00 | 0.00 |
| d5) Bienes en Tránsito | 0.00 | 0.00 | f6) Otros Pasivos en Garantía a Corto Plazo | 0.00 | 0.00 |
| e. Estimación por Pérdida o Deterioro de Activos, Circulantes (e-1+e2) | 0.00 | 0.00 | g. Provisiones a Corto Plazo (g-1+g2+g3) | 0.00 | 0.00 |
| e1) Estimación por Pérdida o Deterioro de Activos, Circulantes (e-1+e2) | 0.00 | 0.00 | g1) Provisión para Demandas y Juicio a Corto Plazo | 0.00 | 0.00 |
| e2) Estimación por Deterioro de Inventarios | 0.00 | 0.00 | g2) Provisión para Contingencias a Corto Plazo | 0.00 | 0.00 |
| g. Otros Activos Circulantes (g-1+g2+g3+g4) | 0.00 | 0.00 | g3) Otros Provisiones a Corto Plazo | 0.00 | 0.00 |
| g1) Valores en Garantía | 0.00 | 0.00 | h. Otros Pasivos a Corto Plazo (h-1+h2+h3) | 0.00 | 0.00 |
| g2) Bienes en Garantía (incluye depósitos de fondos) | 0.00 | 0.00 | h1) Ingresos por Clasificar | 0.00 | 0.00 |
| g3) Bienes Devueltos de Embargos, Decomisos, Agravamientos y Dación en Pago | 0.00 | 0.00 | h2) Ingresos por Clasificar | 0.00 | 0.00 |
| g4) Adquisición con Fondos de Terceros | 0.00 | 0.00 | h3) Otros Pasivos Circulantes | 0.00 | 0.00 |
| IA. Total de Activos Circulantes (IA = a + b + c + d + e + f + g + h + i) | 33,479,600.28 | 32,985,131.75 | IIA. Total de Pasivos Circulantes (IIA = a + b + c + d + e + f + g + h) | 5,974,674.27 | 5,648,737.73 |
| Activo No Circulante | | | Activo No Circulante | | |
| a. Inversiones Financieras a Largo Plazo | 0.00 | 0.00 | a. Cuentas por Pagar a Largo Plazo | 0.00 | 0.00 |
| b. Derechos a Recibir Efectivo o Equivalentes a Largo Plazo | 291,620.00 | 291,620.00 | b. Documentos por Pagar a Largo Plazo | 0.00 | 0.00 |
| c. Bienes Inmuebles, Infraestructura y Construcciones en Proceso | 36,360,000.00 | 13,246,242.00 | c. Pasivos Diferidos a Largo Plazo | 0.00 | 0.00 |
| d. Bienes Inmuebles | 12,813,915.17 | 13,246,242.00 | d. Otros Pasivos Diferidos a Largo Plazo | 0.00 | 0.00 |
| e. Activos Intangibles | 102,298.14 | 40,000.14 | e. Fondos y Bienes de Terceros en Garantía y/o Administración a Largo Plazo | 0.00 | 0.00 |
| f. Depreciados, Deterioro y Amortización Acumulada de Bienes | 4,104,884.32 | 4,104,884.32 | f. Provisiones a Largo Plazo | 0.00 | 0.00 |
| g. Activos Diferidos | 2,026,962.36 | 2,026,962.36 | IIIB. Total de Pasivos No Circulantes (IIIB = a + b + c + d + e + f) | 0.00 | 0.00 |
| h. Estimación por Pérdida o Deterioro de Activos no Circulantes | 0.00 | 0.00 | II. Total del Pasivo (II = IA + IIIB) | 5,974,674.27 | 5,648,737.73 |
| i. Otros Activos no Circulantes | 0.00 | 0.00 | HACIENDA PÚBLICA/PATRIMONIO | | |
| IIB. Total de Activos No Circulantes (IIIB + a + b + c + d + e + f + g + h + i) | 40,041,986.51 | 39,374,797.96 | IIIA. Hacienda Pública/Patrimonio Contribuido (IIIA = a + b + c) | 12,897,287.30 | 12,897,287.30 |
| I. Total del Activo (I = IA + IIIB) | 73,521,477.49 | 72,359,929.71 | a. Aportaciones | 12,897,287.30 | 12,897,287.30 |
| | | | b. Donaciones de Capital | 0.00 | 0.00 |
| | | | c. Actualización de la Hacienda Pública/Patrimonio | 0.00 | 0.00 |
| | | | IIIB. Hacienda Pública/Patrimonio Generado (IIIB = a + b + c + d + e) | 54,619,515.92 | 53,811,894.66 |
| | | | a. Resultados de Ejercicio (Ahorro/ Desahorro) | 52,796,524.54 | 48,920,129.38 |
| | | | b. Resultados de Ejercicios Anteriores | 0.00 | 0.00 |
| | | | c. Reservas | 1,026,944.53 | 1,026,944.53 |
| | | | d. Retenciones de Resultados de Ejercicios Anteriores | 0.00 | 0.00 |
| | | | IIIC. Exceso o Insuficiencia en la Actualización de la Hacienda Pública/Patrimonio (IIIC = a + b) | 0.00 | 0.00 |
| | | | a. Resultado por Posición Monetaria | 0.00 | 0.00 |
| | | | b. Resultado por Ejercicio de Activos no Monetarios | 0.00 | 0.00 |
| | | | III. Total Hacienda Pública/Patrimonio (III = IIIB + IIIC + IIIB + IIIC) | 67,546,803.22 | 66,711,181.98 |
| | | | IV. Total del Pasivo y Hacienda Pública/Patrimonio (IV = II + III) | 73,521,477.49 | 72,359,929.71 |

Bajo protesta de decir verdad declaramos que los Estados Financieros y sus notas, son razonablemente correctos y son responsabilidad del emisor.


 CP. DIANA JANET HERNÁNDEZ SÁNCHEZ
 ENCARGADA DE AREACONTABLE PRESUPUESTAL


 ING. JONATHAN BRANNICO GÓMEZ
 DIRECTOR GENERAL COMPAJ

Formato 3 Informe Analítico de Obligaciones Diferentes de Financiamientos - LDF

Comité Municipal de Agua Potable y Alcantarillado de Juventino Rosas
Informe Analítico de Obligaciones Diferentes de Financiamientos - LDF
Del 1 de Enero al 31 de Marzo de 2025 (b)

| Denominación de las Obligaciones Diferentes de Financiamiento (c) | Fecha del Contrato (d) | Fecha de inicio de operación del proyecto (e) | Fecha de vencimiento (f) | Monto de la inversión pactado (g) | Plazo pactado (h) | Monto promedio mensual del pago de la inversión (i) | Monto promedio mensual del pago de la inversión actualizado al 31 de Marzo de 2025 (j) | Monto pagado de la inversión al 31 de Marzo de 2025 (k) | Saldo pendiente por pagar de la inversión al 31 de Marzo de 2025 (m = g - j) |
|---|------------------------|---|--------------------------|-----------------------------------|-------------------|---|--|---|--|
| A. Asociaciones Público Privadas (APP's) (A=a+b+c+d) | | | | | | | | | |
| a) APP 1 | | | | 0.00 | 0.00 | 0.00 | 0.00 | 0.00 | 0.00 |
| b) APP 2 | | | | 0.00 | 0.00 | 0.00 | 0.00 | 0.00 | 0.00 |
| c) APP 3 | | | | 0.00 | 0.00 | 0.00 | 0.00 | 0.00 | 0.00 |
| d) APP XX | | | | 0.00 | 0.00 | 0.00 | 0.00 | 0.00 | 0.00 |
| B. Otros instrumentos (B=a+b+c+d) | | | | | | | | | |
| a) Otro Instrumento 1 | | | | 0.00 | 0.00 | 0.00 | 0.00 | 0.00 | 0.00 |
| b) Otro Instrumento 2 | | | | 0.00 | 0.00 | 0.00 | 0.00 | 0.00 | 0.00 |
| c) Otro Instrumento 3 | | | | 0.00 | 0.00 | 0.00 | 0.00 | 0.00 | 0.00 |
| d) Otro Instrumento XX | | | | 0.00 | 0.00 | 0.00 | 0.00 | 0.00 | 0.00 |
| C. Total de Obligaciones Diferentes de Financiamiento (C=A+B) | | | | 0.00 | 0.00 | 0.00 | 0.00 | 0.00 | 0.00 |


Bajo protesta de decir verdad declaramos que los Estados Financieros y sus notas, son razonablemente correctos y son responsabilidad del emisor.

[Signature]

[Signature]

ING. JONATHAN BRITAN RICO GÁMEZ
DIRECTOR GENERAL CMAPAJ

CP. MAIANA JANET HERNÁNDEZ SÁNCHEZ
ENCARGADA DE ÁREA CONTABLE PRESUPUESTAL



GOBIERNO MUNICIPAL
2024-2027
JUVENTINO ROSAS, GTO.

GOBIERNO JOSÉ MA. PÉREZ CAMPOS #101
TEL. 412 157 2034

Formato 4 Balance Presupuestario - LDF

Comité Municipal de Agua Potable y Alcantarillado de Juventino Rosas
Balance Presupuestario - LDF
Del 1 de Enero al 31 de Marzo de 2025 (b)
(PESOS)

| Concepto (c) | Estimado/ Aprobado (d) | Devengado | Recaudado/ Pagado |
|--|---------------------------|----------------------|----------------------|
| A. Ingresos Totales (A = A1+A2+A3) | 49,495,898.69 | 34,450,662.90 | 34,450,662.90 |
| A1. Ingresos de Libre Disposición | 48,895,898.69 | 34,450,662.90 | 34,450,662.90 |
| A2. Transferencias Federales Etiquetadas | 600,000.00 | 0.00 | 0.00 |
| A3. Financiamiento Neto | | | |
| B. Egresos Presupuestarios1 (B = B1+B2) | 49,495,898.69 | 33,399,991.00 | 33,402,016.86 |
| B1. Gasto No Etiquetado (sin incluir Amortización de la Deuda Pública) | 48,895,898.69 | 33,399,991.00 | 33,402,016.86 |
| B2. Gasto Etiquetado (sin incluir Amortización de la Deuda Pública) | 600,000.00 | 0.00 | 0.00 |
| C. Remanentes del Ejercicio Anterior (C = C1 + C2) | | 0.00 | 0.00 |
| C1. Remanentes de Ingresos de Libre Disposición aplicados en el periodo | | 0.00 | 0.00 |
| C2. Remanentes de Transferencias Federales Etiquetadas aplicados en el periodo | | 0.00 | 0.00 |
| I. Balance Presupuestario (I = A - B + C) | 0.00 | 1,050,671.90 | 1,048,646.04 |
| II. Balance Presupuestario sin Financiamiento Neto (II = I - A3) | 0.00 | 1,050,671.90 | 1,048,646.04 |
| III. Balance Presupuestario sin Financiamiento Neto y sin Remanentes del Ejercicio Anterior (III= II - C) | 0.00 | 1,050,671.90 | 1,048,646.04 |


| Concepto | Aprobado | Devengado | Pagado |
|--|-------------|---------------------|---------------------|
| E. Intereses, Comisiones y Gastos de la Deuda (E = E1+E2) | 0.00 | 0.00 | 0.00 |
| E1. Intereses, Comisiones y Gastos de la Deuda con Gasto No Etiquetado | 0.00 | 0.00 | 0.00 |
| E2. Intereses, Comisiones y Gastos de la Deuda con Gasto Etiquetado | 0.00 | 0.00 | 0.00 |
| IV. Balance Primario (IV = III + E) | 0.00 | 1,050,671.90 | 1,048,646.04 |

| Concepto | Estimado/ Aprobado | Devengado | Recaudado/ Pagado |
|---|-----------------------|-------------|----------------------|
| F. Financiamiento (F = F1 + F2) | 0.00 | 0.00 | 0.00 |
| F1. Financiamiento con Fuente de Pago de Ingresos de Libre Disposición | 0.00 | 0.00 | 0.00 |
| F2. Financiamiento con Fuente de Pago de Transferencias Federales Etiquetadas | 0.00 | 0.00 | 0.00 |
| G. Amortización de la Deuda (G = G1 + G2) | 0.00 | 0.00 | 0.00 |
| G1. Amortización de la Deuda Pública con Gasto No Etiquetado | 0.00 | 0.00 | 0.00 |
| G2. Amortización de la Deuda Pública con Gasto Etiquetado | 0.00 | 0.00 | 0.00 |
| A3. Financiamiento Neto (A3 = F - G) | 0.00 | 0.00 | 0.00 |


| Concepto | Estimado/ Aprobado | Devengado | Recaudado/ Pagado |
|--|-----------------------|---------------------|----------------------|
| A1. Ingresos de Libre Disposición | 48,895,898.69 | 34,450,662.90 | 34,450,662.90 |
| A3.1 Financiamiento Neto con Fuente de Pago de Ingresos de Libre Disposición (A3.1 = F1 - G1) | 0.00 | 0.00 | 0.00 |
| F1. Financiamiento con Fuente de Pago de Ingresos de Libre Disposición | 0.00 | 0.00 | 0.00 |
| G1. Amortización de la Deuda Pública con Gasto No Etiquetado | 0.00 | 0.00 | 0.00 |
| B1. Gasto No Etiquetado (sin incluir Amortización de la Deuda Pública) | 48,895,898.69 | 33,399,991.00 | 33,402,016.86 |
| C1. Remanentes de Ingresos de Libre Disposición aplicados en el periodo | | 0.00 | 0.00 |
| V. Balance Presupuestario de Recursos Disponibles (V = A1 + A3.1 - B 1 + C1) | 0.00 | 1,050,671.90 | 1,048,646.04 |
| VI. Balance Presupuestario de Recursos Disponibles sin Financiamiento Neto (VI = V - A3.1) | 0.00 | 1,050,671.90 | 1,048,646.04 |

| Concepto | Estimado/ Aprobado | Devengado | Recaudado/ Pagado |
|---|-----------------------|-------------|----------------------|
| A2. Transferencias Federales Etiquetadas | 600,000 | 0.00 | 0.00 |
| A3.2 Financiamiento Neto con Fuente de Pago de Transferencias Federales Etiquetadas (A3.2 = F2 - G2) | 0 | 0.00 | 0.00 |
| F2. Financiamiento con Fuente de Pago de Transferencias Federales Etiquetadas | 0 | 0.00 | 0.00 |
| G2. Amortización de la Deuda Pública con Gasto Etiquetado | 0 | 0.00 | 0.00 |
| B2. Gasto Etiquetado (sin incluir Amortización de la Deuda Pública) | 600,000 | 0.00 | 0.00 |
| C2. Remanentes de Transferencias Federales Etiquetadas aplicados en el periodo | | 0.00 | 0.00 |
| VII. Balance Presupuestario de Recursos Etiquetados (VII = A2 + A3.2 - B2 + C2) | 0.00 | 0.00 | 0.00 |
| VIII. Balance Presupuestario de Recursos Etiquetados sin Financiamiento Neto (VIII = VII - A3.2) | 0.00 | 0.00 | 0.00 |

Bajo protesta de decir verdad declaramos que los Estados Financieros y sus notas, son razonablemente correctos y son responsabilidad de quienes suscribimos.


ING. JONATHAN BRIAN RIGO GÁMEZ
DIRECTOR GENERAL CMAPAJ



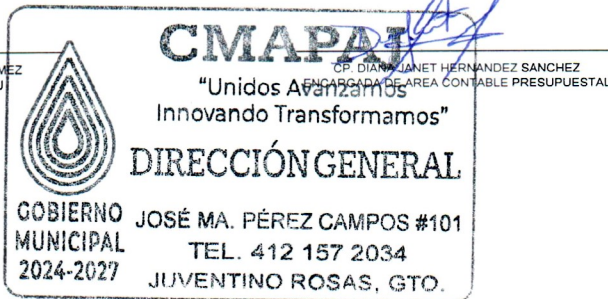

CP. DIANA JANET HERNANDEZ SANCHEZ
ENCARGADA DE AREA CONTABLE
PRESUPUESTAL

Comité Municipal de Agua Potable y Alcantarillado de Juventino Rosas
Estado Analítico de Ingresos Detallado - LDF
Del 1 de Enero al 31 de Marzo de 2025 (b)
(PESOS)

| Concepto (c) | Ingreso | | | | | Diferencia (e) |
|---|----------------------|--------------------------------|----------------------|----------------------|----------------------|-----------------------|
| | Estimado (d) | Ampliaciones/ (reducciones) | Modificado | Devengado | Recaudado | |
| Ingresos de Libre Disposición | | | | | | |
| A. Impuestos | 0.00 | 0.00 | 0.00 | 0.00 | 0.00 | 0.00 |
| B. Cuotas y Aportaciones de Seguridad Social | 0.00 | 0.00 | 0.00 | 0.00 | 0.00 | 0.00 |
| C. Contribuciones de Mejoras | 0.00 | 0.00 | 0.00 | 0.00 | 0.00 | 0.00 |
| D. Derechos | 0.00 | 0.00 | 0.00 | 0.00 | 0.00 | 0.00 |
| E. Productos | 0.00 | 0.00 | 0.00 | 0.00 | 0.00 | 0.00 |
| F. Aprovechamientos | 0.00 | 0.00 | 0.00 | 0.00 | 0.00 | 0.00 |
| G. Ingresos por Venta de Bienes y Prestación de Servicios | 48,895,898.69 | 1,438,338.00 | 50,334,236.69 | 34,450,662.90 | 34,450,662.90 | -14,445,235.79 |
| H. Participaciones (H=h1+h2+h3+h4+h5+h6+h7+h8+h9+h10+h11) | 0.00 | 0.00 | 0.00 | 0.00 | 0.00 | 0.00 |
| h1) Fondo General de Participaciones | 0.00 | 0.00 | 0.00 | 0.00 | 0.00 | 0.00 |
| h2) Fondo de Fomento Municipal | 0.00 | 0.00 | 0.00 | 0.00 | 0.00 | 0.00 |
| h3) Fondo de Fiscalización y Recaudación | 0.00 | 0.00 | 0.00 | 0.00 | 0.00 | 0.00 |
| h4) Fondo de Compensación | 0.00 | 0.00 | 0.00 | 0.00 | 0.00 | 0.00 |
| h5) Fondo de Extracción de Hidrocarburos | 0.00 | 0.00 | 0.00 | 0.00 | 0.00 | 0.00 |
| h6) Impuesto Especial Sobre Producción y Servicios | 0.00 | 0.00 | 0.00 | 0.00 | 0.00 | 0.00 |
| h7) 0.136% de la Recaudación Federal Participable | 0.00 | 0.00 | 0.00 | 0.00 | 0.00 | 0.00 |
| h8) 3.17% Sobre Extracción de Petróleo | 0.00 | 0.00 | 0.00 | 0.00 | 0.00 | 0.00 |
| h9) Gasolinas y Diésel | 0.00 | 0.00 | 0.00 | 0.00 | 0.00 | 0.00 |
| h10) Fondo del Impuesto Sobre la Renta | 0.00 | 0.00 | 0.00 | 0.00 | 0.00 | 0.00 |
| h11) Fondo de Estabilización de los Ingresos de las Entidades Federativas | 0.00 | 0.00 | 0.00 | 0.00 | 0.00 | 0.00 |
| I. Incentivos Derivados de la Colaboración Fiscal (I=i1+i2+i3+i4+i5) | 0.00 | 0.00 | 0.00 | 0.00 | 0.00 | 0.00 |
| i1) Tenencia o Uso de Vehículos | 0.00 | 0.00 | 0.00 | 0.00 | 0.00 | 0.00 |
| i2) Fondo de Compensación ISAN | 0.00 | 0.00 | 0.00 | 0.00 | 0.00 | 0.00 |
| i3) Impuesto Sobre Automóviles Nuevos | 0.00 | 0.00 | 0.00 | 0.00 | 0.00 | 0.00 |
| i4) Fondo de Compensación de Repecos-Intermedios | 0.00 | 0.00 | 0.00 | 0.00 | 0.00 | 0.00 |
| i5) Otros Incentivos Económicos | 0.00 | 0.00 | 0.00 | 0.00 | 0.00 | 0.00 |
| J. Transferencias y Asignaciones | 0.00 | 0.00 | 0.00 | 0.00 | 0.00 | 0.00 |
| K. Convenios | 0.00 | 0.00 | 0.00 | 0.00 | 0.00 | 0.00 |
| k1) Otros Convenios y Subsidios | 0.00 | 0.00 | 0.00 | 0.00 | 0.00 | 0.00 |
| L. Otros Ingresos de Libre Disposición (L=l1+l2) | 0.00 | 0.00 | 0.00 | 0.00 | 0.00 | 0.00 |
| l1) Participaciones en Ingresos Locales | 0.00 | 0.00 | 0.00 | 0.00 | 0.00 | 0.00 |
| l2) Otros Ingresos de Libre Disposición | 0.00 | 0.00 | 0.00 | 0.00 | 0.00 | 0.00 |
| I. Total de Ingresos de Libre Disposición (I=A+B+C+D+E+F+G+H+I+J+K+L) | 48,895,898.69 | 1,438,338.00 | 50,334,236.69 | 34,450,662.90 | 34,450,662.90 | -14,445,235.79 |
| Ingresos Excedentes de Ingresos de Libre Disposición | | | | | | 0.00 |
| Transferencias Federales Etiquetadas | | | | | | |
| A. Aportaciones (A=a1+a2+a3+a4+a5+a6+a7+a8) | 0.00 | 0.00 | 0.00 | 0.00 | 0.00 | 0.00 |
| a1) Fondo de Aportaciones para la Nómina Educativa y Gasto Operativo | 0.00 | 0.00 | 0.00 | 0.00 | 0.00 | 0.00 |
| a2) Fondo de Aportaciones para los Servicios de Salud | 0.00 | 0.00 | 0.00 | 0.00 | 0.00 | 0.00 |
| a3) Fondo de Aportaciones para la Infraestructura Social | 0.00 | 0.00 | 0.00 | 0.00 | 0.00 | 0.00 |
| a4) Fondo de Aportaciones para el Fortalecimiento de los Municipios y de las Demarcaciones Territoriales del Distrito Federal | 0.00 | 0.00 | 0.00 | 0.00 | 0.00 | 0.00 |
| a5) Fondo de Aportaciones Múltiples | 0.00 | 0.00 | 0.00 | 0.00 | 0.00 | 0.00 |
| a6) Fondo de Aportaciones para la Educación Tecnológica y de Adultos | 0.00 | 0.00 | 0.00 | 0.00 | 0.00 | 0.00 |
| a7) Fondo de Aportaciones para la Seguridad Pública de los Estados y del Distrito Federal | 0.00 | 0.00 | 0.00 | 0.00 | 0.00 | 0.00 |
| a8) Fondo de Aportaciones para el Fortalecimiento de las Entidades Fed. | 0.00 | 0.00 | 0.00 | 0.00 | 0.00 | 0.00 |
| B. Convenios (B=b1+b2+b3+b4) | 0.00 | 0.00 | 0.00 | 0.00 | 0.00 | 0.00 |
| b1) Convenios de Protección Social en Salud | 0.00 | 0.00 | 0.00 | 0.00 | 0.00 | 0.00 |
| b2) Convenios de Descentralización | 0.00 | 0.00 | 0.00 | 0.00 | 0.00 | 0.00 |
| b3) Convenios de Reasignación | 0.00 | 0.00 | 0.00 | 0.00 | 0.00 | 0.00 |
| b4) Otros Convenios y Subsidios | 0.00 | 0.00 | 0.00 | 0.00 | 0.00 | 0.00 |
| C. Fondos Distintos de Aportaciones (C=c1+c2) | 0.00 | 0.00 | 0.00 | 0.00 | 0.00 | 0.00 |
| c1) Fondo para Entidades Federativas y Municipios Productores de | 0.00 | 0.00 | 0.00 | 0.00 | 0.00 | 0.00 |
| c2) Fondo Minero | 0.00 | 0.00 | 0.00 | 0.00 | 0.00 | 0.00 |
| D. Transferencias, Asignaciones, Subsidios y Subvenciones, y Pensiones y Jubilaciones | 0.00 | 0.00 | 0.00 | 0.00 | 0.00 | 0.00 |
| E. Otras Transferencias Federales Etiquetadas | 600,000.00 | 0 | 0.00 | 0.00 | 0.00 | -600,000.00 |
| II. Total de Transferencias Federales Etiquetadas (II = A + B + C + D + E) | 600,000.00 | 0.00 | 0.00 | 0.00 | 0.00 | -600,000.00 |
| III. Ingresos Derivados de Financiamientos (III = A) | 0.00 | 0.00 | 0.00 | 0.00 | 0.00 | 0.00 |
| A. Ingresos Derivados de Financiamientos | 0.00 | 0.00 | 0.00 | 0.00 | 0.00 | 0.00 |
| IV. Total de Ingresos (IV = I + II + III) | 49,495,899 | 1,438,338 | 50,334,237 | 34,450,663 | 34,450,663 | -15,045,236 |
| Datos Informativos | | | | | | |
| 1. Ingresos Derivados de Financiamientos con Fuente de Pago de Ingresos de Libre Disposición | 0.00 | 0.00 | 0.00 | 0.00 | 0.00 | 0.00 |
| 2. Ingresos Derivados de Financiamientos con Fuente de Pago de Transferencias Federales Etiquetadas | 0.00 | 0.00 | 0.00 | 0.00 | 0.00 | 0.00 |
| 3. Ingresos Derivados de Financiamientos (3 = 1 + 2) | 0.00 | 0.00 | 0.00 | 0.00 | 0.00 | 0.00 |

Bajo protesta de decir verdad declaramos que los Estados Financieros y sus notas, son razonablemente correctos y son responsabilidad del emisor.

ING. JONATHAN BRIAN RICO GÁMEZ
DIRECTOR GENERAL CMAPAJ



CP. DIANA JANET HERNÁNDEZ SÁNCHEZ
ENCARGADA DEL ÁREA CONTABLE PRESUPUESTAL

Formato 6 a) Estado Analítico del Ejercicio del Presupuesto de Egresos Detallado - IDF
(Clasificación por Objeto del Gasto)

Comité Municipal de Agua Potable y Alcantarillado de Juventino Rosas
Estado Analítico del Ejercicio del Presupuesto de Egresos Detallado - IDF
Clasificación por Objeto del Gasto (Capítulo y Concepto)
Del 1 de Enero al 31 de Marzo de 2025 (b)
(PESOS)

| Concepto (c) | Egresos | | | | | Subejercicio (e) |
|--|----------------------|--------------------------------|----------------------|----------------------|----------------------|----------------------|
| | Aprobado (d) | Ampliaciones/ (Reducciones) | Modificado | Devengado | Pagado | |
| I. Gasto No Etiquetado (I=A+B+C+D+E+F+G+H+I) | 48,895,898.69 | 3,592,817.00 | 52,488,715.69 | 34,301,424.20 | 34,303,450.06 | 18,187,291.49 |
| A. Servicios Personales (A=a1+a2+a3+a4+a5+a6+a7) | 23,422,165.62 | 100,000.00 | 23,522,165.62 | 15,018,828.03 | 15,018,828.03 | 8,503,337.59 |
| a1) Remuneraciones al Personal de Carácter Permanente | 11,739,607 | 0 | 11,739,607.07 | 8,116,034 | 8,116,034 | 3,623,573.13 |
| a2) Remuneraciones al Personal de Carácter Transitorio | 691,993 | 0 | 691,992.77 | 374,601 | 374,601 | 317,397.04 |
| a3) Remuneraciones Adicionales y Especiales | 2,704,865 | 0 | 2,704,865.13 | 189,357 | 189,357 | 2,515,507.76 |
| a4) Seguridad Social | 3,322,112 | 0 | 3,322,111.97 | 2,802,211 | 2,802,211 | 519,901.06 |
| a5) Otras Prestaciones Sociales y Económicas | 2,428,730 | 100,000 | 2,528,729.61 | 1,839,426 | 1,839,426 | 689,303.81 |
| a6) Previsiones | 0 | 0 | 0.00 | 0 | 0 | 0.00 |
| a7) Pago de Estímulos a Servidores Públicos | 2,534,859 | 0 | 2,534,859.07 | 1,697,199 | 1,697,199 | 837,659.79 |
| B. Materiales y Suministros (B=b1+b2+b3+b4+b5+b6+b7+b8+b9) | 6,277,572 | 96,857 | 6,374,428.32 | 4,021,779 | 4,021,779 | 2,352,649.72 |
| b1) Materiales de Administración, Emisión de Documentos y Artículos Oficiales | 376,000 | 10,000 | 386,000.00 | 228,944 | 228,944 | 157,056.09 |
| b2) Alimentos y Utensilios | 20,000 | 3,000 | 23,000.00 | 12,564 | 12,564 | 10,436.34 |
| b3) Materias Primas y Materiales de Producción y Comercialización | 0 | 0 | 0.00 | 0 | 0 | 0.00 |
| b4) Materiales y Artículos de Construcción y de Reparación | 4,206,572 | -613,823 | 3,592,748.32 | 2,455,522 | 2,455,522 | 1,137,226.53 |
| b5) Productos Químicos, Farmacéuticos y de Laboratorio | 305,000 | 0 | 305,000.00 | 60,974 | 60,974 | 244,026.07 |
| b6) Combustibles, Lubricantes y Aditivos | 990,000 | 300,000 | 1,290,000.00 | 888,660 | 888,660 | 401,340.04 |
| b7) Vestuario, Blancos, Prendas de Protección y Artículos Deportivos | 240,000 | -30,000 | 210,000.00 | 34,458 | 34,458 | 175,542.36 |
| b8) Materiales y Suministros Para Seguridad | 0 | 0 | 0.00 | 0 | 0 | 0.00 |
| b9) Herramientas, Refacciones y Accesorios Menores | 140,000 | 427,680 | 567,680.00 | 340,658 | 340,658 | 227,022.29 |
| C. Servicios Generales (C=c1+c2+c3+c4+c5+c6+c7+c8+c9) | 16,784,385.88 | 4,222,550.29 | 21,006,936.17 | 14,593,613.02 | 14,595,644.88 | 6,413,317.15 |
| c1) Servicios Básicos | 8,121,386 | 2,642,595 | 10,763,980.64 | 6,993,275 | 6,993,275 | 3,770,706.05 |
| c2) Servicios de Arrendamiento | 45,000 | 981,035 | 1,026,034.53 | 606,207 | 606,207 | 419,827.59 |
| c3) Servicios Profesionales, Científicos, Técnicos y Otros Servicios | 1,065,000 | -12,500 | 1,052,500.00 | 897,864 | 897,864 | 154,635.84 |
| c4) Servicios Financieros, Bancarios y Comerciales | 366,000 | 278,000 | 644,000.00 | 418,379 | 418,379 | 225,621.32 |
| c5) Servicios de Instalación, Reparación, Mantenimiento y Conservación | 2,512,000 | -413,979 | 2,098,021.00 | 1,349,382 | 1,351,408 | 748,638.68 |
| c6) Servicios de Comunicación Social y Publicidad | 60,000 | -40,000 | 20,000.00 | 7,690 | 7,690 | 12,310.00 |
| c7) Servicios de Traslado y Viáticos | 15,000 | 0 | 15,000.00 | 2,935 | 2,935 | 12,065.46 |
| c8) Servicios Oficiales | 100,000 | 320,000 | 420,000.00 | 210,628 | 210,628 | 209,372.21 |
| c9) Otros Servicios Generales | 4,500,000 | 467,400 | 4,967,400.00 | 4,107,260 | 4,107,260 | 860,140.00 |
| D. Transferencias, Asignaciones, Subsidios y Otras Ayudas (D=d1+d2+d3+d4+d5+d6+d7+d8+d9) | 0.00 | 0.00 | 0.00 | 0.00 | 0.00 | 0.00 |
| d1) Transferencias Internas y Asignaciones al Sector Público | 0 | 0 | 0.00 | 0.00 | 0.00 | 0.00 |
| d2) Transferencias al Resto del Sector Público | 0 | 0 | 0.00 | 0.00 | 0.00 | 0.00 |
| d3) Subsidios y Subvenciones | 0 | 0 | 0.00 | 0.00 | 0.00 | 0.00 |
| d4) Ayudas Sociales | 0 | 0 | 0.00 | 0.00 | 0.00 | 0.00 |
| d5) Pensiones y Jubilaciones | 0 | 0 | 0.00 | 0.00 | 0.00 | 0.00 |
| d6) Transferencias a Fideicomisos, Mandatos y Otros Análogos | 0 | 0 | 0.00 | 0.00 | 0.00 | 0.00 |
| d7) Transferencias a la Seguridad Social | 0 | 0 | 0.00 | 0.00 | 0.00 | 0.00 |
| d8) Donativos | 0 | 0 | 0.00 | 0.00 | 0.00 | 0.00 |
| d9) Transferencias al Exterior | 0 | 0 | 0.00 | 0.00 | 0.00 | 0.00 |
| E. Bienes Muebles, Inmuebles e Intangibles (E=e1+e2+e3+e4+e5+e6+e7+e8+e9) | 2,411,775.58 | -826,590.00 | 1,585,185.58 | 667,198.55 | 667,198.55 | 917,987.03 |
| e1) Mobiliario y Equipo de Administración | 122,000 | -102,657 | 19,343 | 19,343 | 19,343 | 0.00 |
| e2) Mobiliario y Equipo Educativo y Recreativo | 0 | 11,500 | 11,500.00 | 11,500 | 11,500 | 0.00 |
| e3) Equipo e Instrumental Médico y de Laboratorio | 0 | 0 | 0.00 | 0 | 0 | 0.00 |
| e4) Vehículos y Equipo de Transporte | 0 | 409,200 | 409,200.00 | 409,200 | 409,200 | 0.00 |
| e5) Equipo de Defensa y Seguridad | 0 | 0 | 0.00 | 0 | 0 | 0.00 |
| e6) Maquinaria, Otros Equipos y Herramientas | 2,289,776 | -1,296,922 | 992,853.58 | 74,867 | 74,867 | 917,987.03 |
| e7) Activos Biológicos | 0 | 0 | 0.00 | 0 | 0 | 0.00 |
| e8) Bienes Inmuebles | 0 | 0 | 0.00 | 0 | 0 | 0.00 |

| | | | | | | | | | |
|---|----------------------|---------------------|----------------------|----------------------|----------------------|----------------------|------------|------------|------------|
| d3) Subsidios y Subvenciones | 0.00 | 0.00 | 0.00 | 0.00 | 0.00 | 0.00 | 0.00 | 0.00 | 0.00 |
| d4) Ayudas Sociales | 0.00 | 0.00 | 0.00 | 0.00 | 0.00 | 0.00 | 0.00 | 0.00 | 0.00 |
| d5) Pensiones y Jubilaciones | 0.00 | 0.00 | 0.00 | 0.00 | 0.00 | 0.00 | 0.00 | 0.00 | 0.00 |
| d6) Transferencias a Fideicomisos, Mandatos y Otros Análogos | 0.00 | 0.00 | 0.00 | 0.00 | 0.00 | 0.00 | 0.00 | 0.00 | 0.00 |
| d7) Transferencias a la Seguridad Social | 0.00 | 0.00 | 0.00 | 0.00 | 0.00 | 0.00 | 0.00 | 0.00 | 0.00 |
| d8) Donativos | 0.00 | 0.00 | 0.00 | 0.00 | 0.00 | 0.00 | 0.00 | 0.00 | 0.00 |
| d9) Transferencias al Exterior | 0.00 | 0.00 | 0.00 | 0.00 | 0.00 | 0.00 | 0.00 | 0.00 | 0.00 |
| E. Bienes Muebles, Inmuebles e Intangibles (E=e1+e2+e3+e4+e5+e6+e7+e8+e9) | 0.00 | 0.00 | 0.00 | 0.00 | 0.00 | 0.00 | 0.00 | 0.00 | 0.00 |
| e1) Mobiliario y Equipo de Administración | 0.00 | 0.00 | 0.00 | 0.00 | 0.00 | 0.00 | 0.00 | 0.00 | 0.00 |
| e2) Mobiliario y Equipo Educativo y Recreativo | 0.00 | 0.00 | 0.00 | 0.00 | 0.00 | 0.00 | 0.00 | 0.00 | 0.00 |
| e3) Equipo e Instrumental Médico y de Laboratorio | 0.00 | 0.00 | 0.00 | 0.00 | 0.00 | 0.00 | 0.00 | 0.00 | 0.00 |
| e4) Vehículos y Equipo de Transporte | 0.00 | 0.00 | 0.00 | 0.00 | 0.00 | 0.00 | 0.00 | 0.00 | 0.00 |
| e5) Equipo de Defensa y Seguridad | 0.00 | 0.00 | 0.00 | 0.00 | 0.00 | 0.00 | 0.00 | 0.00 | 0.00 |
| e6) Maquinaria, Otros Equipos y Herramientas | 0.00 | 0.00 | 0.00 | 0.00 | 0.00 | 0.00 | 0.00 | 0.00 | 0.00 |
| e7) Activos Biológicos | 0.00 | 0.00 | 0.00 | 0.00 | 0.00 | 0.00 | 0.00 | 0.00 | 0.00 |
| e8) Bienes Inmuebles | 0.00 | 0.00 | 0.00 | 0.00 | 0.00 | 0.00 | 0.00 | 0.00 | 0.00 |
| e9) Activos Intangibles | 0.00 | 0.00 | 0.00 | 0.00 | 0.00 | 0.00 | 0.00 | 0.00 | 0.00 |
| F. Inversión Pública (F=f1+f2+f3) | 0.00 | 0.00 | 0.00 | 0.00 | 0.00 | 0.00 | 0.00 | 0.00 | 0.00 |
| f1) Obra Pública en Bienes de Dominio Público | 0.00 | 0.00 | 0.00 | 0.00 | 0.00 | 0.00 | 0.00 | 0.00 | 0.00 |
| f2) Obra Pública en Bienes Propios | 0.00 | 0.00 | 0.00 | 0.00 | 0.00 | 0.00 | 0.00 | 0.00 | 0.00 |
| f3) Proyectos Productivos y Acciones de Fomento | 0.00 | 0.00 | 0.00 | 0.00 | 0.00 | 0.00 | 0.00 | 0.00 | 0.00 |
| G. Inversiones Financieras y Otras Provisiones (G=g1+g2+g3+g4+g5+g6+g7) | 600,000.00 | 600,000.00 | 600,000.00 | 600,000.00 | 600,000.00 | 600,000.00 | 600,000.00 | 600,000.00 | 600,000.00 |
| g1) Inversiones y Participaciones de Capital | 0.00 | 0.00 | 0.00 | 0.00 | 0.00 | 0.00 | 0.00 | 0.00 | 0.00 |
| g2) Acciones y Participaciones de Capital | 0.00 | 0.00 | 0.00 | 0.00 | 0.00 | 0.00 | 0.00 | 0.00 | 0.00 |
| g3) Compra de Títulos y Valores | 0.00 | 0.00 | 0.00 | 0.00 | 0.00 | 0.00 | 0.00 | 0.00 | 0.00 |
| g4) Concesión de Préstamos | 0.00 | 0.00 | 0.00 | 0.00 | 0.00 | 0.00 | 0.00 | 0.00 | 0.00 |
| g5) Inversiones en Fideicomisos, Mandatos y Otros Análogos | 0.00 | 0.00 | 0.00 | 0.00 | 0.00 | 0.00 | 0.00 | 0.00 | 0.00 |
| Fideicomiso de Desastres Naturales (Informativo) | 0.00 | 0.00 | 0.00 | 0.00 | 0.00 | 0.00 | 0.00 | 0.00 | 0.00 |
| g6) Otras Inversiones Financieras | 0.00 | 0.00 | 0.00 | 0.00 | 0.00 | 0.00 | 0.00 | 0.00 | 0.00 |
| g7) Provisiones para Contingencias y Otras Erogaciones Especiales | 0.00 | 0.00 | 0.00 | 0.00 | 0.00 | 0.00 | 0.00 | 0.00 | 0.00 |
| H. Participaciones y Aportaciones (H=h1+h2+h3) | 0.00 | 0.00 | 0.00 | 0.00 | 0.00 | 0.00 | 0.00 | 0.00 | 0.00 |
| h1) Participaciones | 0.00 | 0.00 | 0.00 | 0.00 | 0.00 | 0.00 | 0.00 | 0.00 | 0.00 |
| h2) Aportaciones | 0.00 | 0.00 | 0.00 | 0.00 | 0.00 | 0.00 | 0.00 | 0.00 | 0.00 |
| h3) Convenios | 0.00 | 0.00 | 0.00 | 0.00 | 0.00 | 0.00 | 0.00 | 0.00 | 0.00 |
| I. Deuda Pública (I=i1+i2+i3+i4+i5+i6+i7) | 0.00 | 0.00 | 0.00 | 0.00 | 0.00 | 0.00 | 0.00 | 0.00 | 0.00 |
| i1) Amortización de la Deuda Pública | 0.00 | 0.00 | 0.00 | 0.00 | 0.00 | 0.00 | 0.00 | 0.00 | 0.00 |
| i2) Intereses de la Deuda Pública | 0.00 | 0.00 | 0.00 | 0.00 | 0.00 | 0.00 | 0.00 | 0.00 | 0.00 |
| i3) Comisiones de la Deuda Pública | 0.00 | 0.00 | 0.00 | 0.00 | 0.00 | 0.00 | 0.00 | 0.00 | 0.00 |
| i4) Gastos de la Deuda Pública | 0.00 | 0.00 | 0.00 | 0.00 | 0.00 | 0.00 | 0.00 | 0.00 | 0.00 |
| i5) Costo por Coberturas | 0.00 | 0.00 | 0.00 | 0.00 | 0.00 | 0.00 | 0.00 | 0.00 | 0.00 |
| i6) Apoyos Financieros | 0.00 | 0.00 | 0.00 | 0.00 | 0.00 | 0.00 | 0.00 | 0.00 | 0.00 |
| i7) Adeudos de Ejercicios Fiscales Anteriores (ADEFAS) | 0.00 | 0.00 | 0.00 | 0.00 | 0.00 | 0.00 | 0.00 | 0.00 | 0.00 |
| III. Total de Egresos (III = I + H) | 49,495,898.69 | 5,031,155.00 | 54,527,053.69 | 34,301,424.20 | 34,303,450.06 | 20,225,629.49 | | | |

Bajo protesta de decir verdad declaramos que los Estados Financieros y sus notas, son razonablemente correctos y son responsabilidad del emisor.

ING. JONATHAN BRIAN RICO GÁMEZ
DIRECTOR GENERAL CNAPAJ


CP. DIANA JANET HERNÁNDEZ SÁNCHEZ
ENCARGADA DE AREA CONTABLE PRESUPUESTAL

Formato 6 b) Estado Analítico del Ejercicio del Presupuesto de Egresos Detallado - LDF
(Clasificación Administrativa)

Comité Municipal de Agua Potable y Alcantarillado de Juventino Rosas
Estado Analítico del Ejercicio del Presupuesto de Egresos Detallado - LDF
Clasificación Administrativa
Del 1 de Enero al 31 de Marzo de 2025 (b)
(PESOS)

| Concepto (c) | Egresos | | | | | Subejercicio (e) |
|---|----------------------|--------------------------------|----------------------|----------------------|----------------------|----------------------|
| | Aprobado (d) | Ampliaciones/ (Reducciones) | Modificado | Devengado | Pagado | |
| I. Gasto No Etiquetado (I=A+B+C+D+E+F+G+H) | 48,895,898.69 | 3,592,817.00 | 52,488,716 | 34,301,424.20 | 34,303,450.06 | 18,187,291 |
| 31120M35A010100 DESPACHO DE LA DIRECCION GENERAL | 3,298,198 | 1,060,700 | 4,358,898 | 3,037,184 | 3,037,184 | 1,321,713 |
| 31120M35A010200 JEFATURA DEL AREA CONTABLE PRESUPUESTAL | 6,746,600 | 106,621 | 6,853,221 | 4,370,351 | 4,370,351 | 2,482,871 |
| 31120M35A010300 JEFATURA DE COMERCIALIZACION | 4,333,413 | -491,000 | 3,842,413 | 2,595,915 | 2,595,915 | 1,246,499 |
| 31120M35A010400 COORDINACION OPERATIVA | 15,517,122 | -1,291,700 | 14,225,922 | 8,254,255 | 8,256,281 | 5,971,667 |
| 31120M35A010500 JEFATURA DE AREA TECNICA | 14,017,450 | 3,981,019 | 17,998,469 | 12,641,070 | 12,641,070 | 5,357,399 |
| 31120M35A010600 JEFATURA DE CULTURA DEL AGUA | 889,639 | 42,677 | 932,315 | 600,583 | 600,583 | 331,732 |
| 31120M35A010700 JEFATURA DE SANEAMIENTO | 3,444,544 | 184,000 | 3,628,544 | 2,394,972 | 2,394,972 | 1,233,573 |
| 31120M35A010800 ORIENT JURIDICA | 648,933 | 0 | 648,933 | 407,094 | 407,094 | 241,839 |
| II. Gasto Etiquetado (II=A+B+C+D+E+F+G+H) | 600,000.00 | 1,438,338.00 | 2,038,338 | 0.00 | 0.00 | 2,038,338 |
| 31120M35A010500 JEFATURA DE AREA TECNICA | 600,000 | 1,438,338 | 2,038,338 | 0.00 | 0.00 | 2,038,338 |
| B. Dependencia o Unidad Administrativa 2 | 0 | 0 | 0.00 | 0.00 | 0.00 | 0.00 |
| C. Dependencia o Unidad Administrativa 3 | 0 | 0 | 0.00 | 0.00 | 0.00 | 0.00 |
| D. Dependencia o Unidad Administrativa 4 | 0 | 0 | 0.00 | 0.00 | 0.00 | 0.00 |
| E. Dependencia o Unidad Administrativa 5 | 0 | 0 | 0.00 | 0.00 | 0.00 | 0.00 |
| F. Dependencia o Unidad Administrativa 6 | 0 | 0 | 0.00 | 0.00 | 0.00 | 0.00 |
| G. Dependencia o Unidad Administrativa 7 | 0 | 0 | 0.00 | 0.00 | 0.00 | 0.00 |
| H. Dependencia o Unidad Administrativa xx | 0 | 0 | 0.00 | 0.00 | 0.00 | 0.00 |
| III. Total de Egresos (III = I + II) | 49,495,898.69 | 5,031,155.00 | 54,527,053.69 | 34,301,424.20 | 34,303,450.06 | 20,225,629.49 |

Bajo protesta de decir verdad declaramos que los Estados Financieros y sus notas, son razonablemente correctos y son responsabilidad del emisor.



ING. JONATHAN BRIAN RICO GÁMEZ
DIRECTOR GENERAL CMAPAJ



CP. DIANA JANET HERNANDEZ SANCHEZ
ENCARGADA DE AREA CONTABLE PRESUPUESTAL

Comité Municipal de Agua Potable y Alcantarillado de Juventino Rosas
Estado Analítico del Ejercicio del Presupuesto de Egresos Detallado - LDF
Clasificación Funcional (Finalidad y Función)
Del 1 de Enero al 31 de Marzo de 2025 (b)
(PESOS)

| Concepto (c) | Egresos | | | | | Subejercicio (e) |
|---|----------------------|------------------------------|-------------------|----------------------|----------------------|-------------------|
| | Aprobado (d) | Ampliaciones / (Reducciones) | Modificado | Devengado | Pagado | |
| I. Gasto No Etiquetado (I=A+B+C+D) | 48,895,898.69 | 3,592,817.00 | 52,488,716 | 34,301,424.20 | 34,303,450.06 | 18,187,291 |
| A. Gobierno (A=a1+a2+a3+a4+a5+a6+a7+a8) | 7,636,238.86 | 149,297.71 | 7,785,537 | 4,970,934 | 4,970,934 | 2,814,602 |
| a1) Legislación | 0 | 0 | 0 | 0 | 0 | 0 |
| a2) Justicia | 0 | 0 | 0 | 0 | 0 | 0 |
| a3) Coordinación de la Política de Gobierno | 0 | 0 | 0 | 0 | 0 | 0 |
| a4) Relaciones Exteriores | 0 | 0 | 0 | 0 | 0 | 0 |
| a5) Asuntos Financieros y Hacendarios | 6,746,600 | 106,621 | 6,853,221 | 4,370,351 | 4,370,351 | 2,482,871 |
| a6) Seguridad Nacional | 0 | 0 | 0 | 0 | 0 | 0 |
| a7) Asuntos de Orden Público y de Seguridad Interior | 0 | 0 | 0 | 0 | 0 | 0 |
| a8) Otros Servicios Generales | 889,639 | 42,677 | 932,315 | 600,583 | 600,583 | 331,732 |
| B. Desarrollo Social (B=b1+b2+b3+b4+b5+b6+b7) | 41,259,659.83 | 3,443,519.29 | 44,703,179 | 29,330,490.11 | 29,332,515.97 | 15,372,689 |
| b1) Protección Ambiental | 21,409,125 | 5,225,719 | 26,634,844 | 18,480,320 | 18,480,320 | 8,154,524 |
| b2) Vivienda y Servicios a la Comunidad | 19,850,535 | -1,782,200 | 18,068,335 | 10,850,170 | 10,852,196 | 7,218,165 |
| b3) Salud | 0 | 0 | 0 | 0 | 0 | 0 |
| b4) Recreación, Cultura y Otras Manifestaciones Sociales | 0 | 0 | 0 | 0 | 0 | 0 |
| b5) Educación | 0 | 0 | 0 | 0 | 0 | 0 |
| b6) Protección Social | 0 | 0 | 0 | 0 | 0 | 0 |
| b7) Otros Asuntos Sociales | 0 | 0 | 0 | 0 | 0 | 0 |
| C. Desarrollo Económico (C=c1+c2+c3+c4+c5+c6+c7+c8+c9) | 0.00 | 0.00 | 0 | 0.00 | 0.00 | 0 |
| c1) Asuntos Económicos, Comerciales y Laborales en General | 0.00 | 0.00 | 0 | 0.00 | 0.00 | 0 |
| c2) Agropecuaria, Silvicultura, Pesca y Caza | 0.00 | 0.00 | 0 | 0.00 | 0.00 | 0 |
| c3) Combustibles y Energía | 0.00 | 0.00 | 0 | 0.00 | 0.00 | 0 |
| c4) Minería, Manufacturas y Construcción | 0.00 | 0.00 | 0 | 0.00 | 0.00 | 0 |
| c5) Transporte | 0.00 | 0.00 | 0 | 0.00 | 0.00 | 0 |
| c6) Comunicaciones | 0.00 | 0.00 | 0 | 0.00 | 0.00 | 0 |
| c7) Turismo | 0.00 | 0.00 | 0 | 0.00 | 0.00 | 0 |
| c8) Ciencia, Tecnología e Innovación | 0.00 | 0.00 | 0 | 0.00 | 0.00 | 0 |
| c9) Otras Industrias y Otros Asuntos Económicos | 0.00 | 0.00 | 0 | 0.00 | 0.00 | 0 |
| D. Otras No Clasificadas en Funciones Anteriores (D=d1+d2+d3+d4) | 0.00 | 0.00 | 0 | 0.00 | 0.00 | 0 |
| d1) Transacciones de la Deuda Pública / Costo Financiero de la | 0.00 | 0.00 | 0 | 0.00 | 0.00 | 0 |
| d2) Transferencias, Participaciones y Aportaciones Entre Diferentes Niveles y Órdenes de Gobierno | 0.00 | 0.00 | 0 | 0.00 | 0.00 | 0 |
| d3) Saneamiento del Sistema Financiero | 0.00 | 0.00 | 0 | 0.00 | 0.00 | 0 |
| d4) Adeudos de Ejercicios Fiscales Anteriores | 0.00 | 0.00 | 0 | 0.00 | 0.00 | 0 |
| II. Gasto Etiquetado (II=A+B+C+D) | 600,000.00 | 1,438,338.00 | 2,038,338 | 0.00 | 0.00 | 2,038,338 |
| A. Gobierno (A=a1+a2+a3+a4+a5+a6+a7+a8) | 0.00 | 0.00 | 0 | 0.00 | 0.00 | 0 |
| a1) Legislación | 0.00 | 0.00 | 0 | 0.00 | 0.00 | 0 |
| a2) Justicia | 0.00 | 0.00 | 0 | 0.00 | 0.00 | 0 |
| a3) Coordinación de la Política de Gobierno | 0.00 | 0.00 | 0 | 0.00 | 0.00 | 0 |
| a4) Relaciones Exteriores | 0.00 | 0.00 | 0 | 0.00 | 0.00 | 0 |
| a5) Asuntos Financieros y Hacendarios | 0.00 | 0.00 | 0 | 0.00 | 0.00 | 0 |
| a6) Seguridad Nacional | 0.00 | 0.00 | 0 | 0.00 | 0.00 | 0 |
| a7) Asuntos de Orden Público y de Seguridad Interior | 0.00 | 0.00 | 0 | 0.00 | 0.00 | 0 |
| a8) Otros Servicios Generales | 0.00 | 0.00 | 0 | 0.00 | 0.00 | 0 |
| B. Desarrollo Social (B=b1+b2+b3+b4+b5+b6+b7) | 600,000.00 | 1,438,338.00 | 2,038,338 | 0.00 | 0.00 | 2,038,338 |
| b1) Protección Ambiental | 600,000 | 1,438,338 | 2,038,338 | 0.00 | 0.00 | 2,038,338 |
| b2) Vivienda y Servicios a la Comunidad | 0.00 | 0.00 | 0 | 0.00 | 0.00 | 0 |
| b3) Salud | 0.00 | 0.00 | 0 | 0.00 | 0.00 | 0 |
| b4) Recreación, Cultura y Otras Manifestaciones Sociales | 0.00 | 0.00 | 0 | 0.00 | 0.00 | 0 |
| b5) Educación | 0.00 | 0.00 | 0 | 0.00 | 0.00 | 0 |
| b6) Protección Social | 0.00 | 0.00 | 0 | 0.00 | 0.00 | 0 |
| b7) Otros Asuntos Sociales | 0.00 | 0.00 | 0 | 0.00 | 0.00 | 0 |
| C. Desarrollo Económico (C=c1+c2+c3+c4+c5+c6+c7+c8+c9) | 0.00 | 0.00 | 0 | 0.00 | 0.00 | 0 |
| c1) Asuntos Económicos, Comerciales y Laborales en General | 0.00 | 0.00 | 0 | 0.00 | 0.00 | 0 |
| c2) Agropecuaria, Silvicultura, Pesca y Caza | 0.00 | 0.00 | 0 | 0.00 | 0.00 | 0 |
| c3) Combustibles y Energía | 0.00 | 0.00 | 0 | 0.00 | 0.00 | 0 |
| c4) Minería, Manufacturas y Construcción | 0.00 | 0.00 | 0 | 0.00 | 0.00 | 0 |
| c5) Transporte | 0.00 | 0.00 | 0 | 0.00 | 0.00 | 0 |
| c6) Comunicaciones | 0.00 | 0.00 | 0 | 0.00 | 0.00 | 0 |
| c7) Turismo | 0.00 | 0.00 | 0 | 0.00 | 0.00 | 0 |
| c8) Ciencia, Tecnología e Innovación | 0.00 | 0.00 | 0 | 0.00 | 0.00 | 0 |
| c9) Otras Industrias y Otros Asuntos Económicos | 0.00 | 0.00 | 0 | 0.00 | 0.00 | 0 |
| D. Otras No Clasificadas en Funciones Anteriores (D=d1+d2+d3+d4) | 0.00 | 0.00 | 0 | 0.00 | 0.00 | 0 |
| d1) Transacciones de la Deuda Pública / Costo Financiero de la | 0.00 | 0.00 | 0 | 0.00 | 0.00 | 0 |
| d2) Transferencias, Participaciones y Aportaciones Entre Diferentes Niveles y Órdenes de Gobierno | 0.00 | 0.00 | 0 | 0.00 | 0.00 | 0 |
| d3) Saneamiento del Sistema Financiero | 0.00 | 0.00 | 0 | 0.00 | 0.00 | 0 |
| d4) Adeudos de Ejercicios Fiscales Anteriores | 0.00 | 0.00 | 0 | 0.00 | 0.00 | 0 |
| III. Total de Egresos (III = I + II) | 49,495,898.69 | 5,031,155.00 | 54,527,054 | 34,301,424.20 | 34,303,450.06 | 20,225,629 |

Bajo protesta de decir verdad declaramos que los Estados Financieros y sus notas, son razonablemente correctos y son responsabilidad del emisor.


CMAPAJ
 "Unidos Avanzamos"
 Innovando Transparencia
 DIRECCIÓN GENERAL
 GOBIERNO MUNICIPAL 2024-2027
 JOSÉ MA. PÉREZ CAMPOS #101
 TEL. 412 157 2034
 JUVENTINO ROSAS, GTO.

ING. JONATHAN BRIAN RICO GARCÍA
 DIRECTOR GENERAL CMAPAJ

CP. JIYANA JANET HERNANDEZ SANCHEZ
 AREA CONTABLE PRESUPUESTAL

Formato 6 d) Estado Analítico del Ejercicio del Presupuesto de Egresos Detallado - LDF
(Clasificación de Servicios Personales por Categoría)

Comité Municipal de Agua Potable y Alcantarillado de Juventino Rosas
Estado Analítico del Ejercicio del Presupuesto de Egresos Detallado - LDF
Clasificación de Servicios Personales por Categoría
Del 1 de Enero al 31 de Marzo de 2025 (b)
(PESOS)

| Concepto (c) | Egresos | | | | | | Subejercicio (e) |
|---|----------------------|------------------------------|----------------------|----------------------|----------------------|----------------------|------------------|
| | Aprobado (d) | Ampliaciones / (Reducciones) | Modificado | Devengado | Pagado | | |
| I. Gasto No Etiquetado (I=A+B+C+D+E+F) | 23,422,166 | 100,000 | 23,522,166 | 15,018,828 | 15,018,828 | 13,775,300 | |
| A. Personal Administrativo y de Servicio Público | 23,422,166 | 100,000 | 23,522,166 | 15,018,828 | 15,018,828 | 13,775,300 | |
| B. Magisterio | 0 | 0 | 0.00 | 0 | 0 | 0.00 | |
| C. Servicios de Salud (C=c1+c2) | 0 | 0 | 0.00 | 0 | 0 | 0.00 | |
| c1) Personal Administrativo | 0 | 0 | 0.00 | 0 | 0 | 0.00 | |
| c2) Personal Médico, paramédico y afín | 0 | 0 | 0.00 | 0 | 0 | 0.00 | |
| D. Seguridad Pública | 0 | 0 | 0.00 | 0 | 0 | 0.00 | |
| E. Gastos asociados a la implementación de nuevas leyes federales o reformas a las mismas (E=e1+e2) | 0 | 0 | 0.00 | 0 | 0 | 0.00 | |
| e1) Nombre del Programa o Ley 1 | 0 | 0 | 0.00 | 0 | 0 | 0.00 | |
| e2) Nombre del Programa o Ley 2 | 0 | 0 | 0.00 | 0 | 0 | 0.00 | |
| F. Sentencias laborales definitivas | 0 | 0 | 0.00 | 0 | 0 | 0.00 | |
| II. Gasto Etiquetado (II=A+B+C+D+E+F) | 0.00 | 0.00 | 0.00 | 0.00 | 0.00 | 0.00 | |
| A. Personal Administrativo y de Servicio Público | 0.00 | 0.00 | 0.00 | 0.00 | 0.00 | 0.00 | |
| B. Magisterio | 0.00 | 0.00 | 0.00 | 0.00 | 0.00 | 0.00 | |
| C. Servicios de Salud (C=c1+c2) | 0.00 | 0.00 | 0.00 | 0.00 | 0.00 | 0.00 | |
| c1) Personal Administrativo | 0.00 | 0.00 | 0.00 | 0.00 | 0.00 | 0.00 | |
| c2) Personal Médico, paramédico y afín | 0.00 | 0.00 | 0.00 | 0.00 | 0.00 | 0.00 | |
| D. Seguridad Pública | 0.00 | 0.00 | 0.00 | 0.00 | 0.00 | 0.00 | |
| E. Gastos asociados a la implementación de nuevas leyes federales o reformas a las mismas (E=e1+e2) | 0.00 | 0.00 | 0.00 | 0.00 | 0.00 | 0.00 | |
| e1) Nombre del Programa o Ley 1 | 0.00 | 0.00 | 0.00 | 0.00 | 0.00 | 0.00 | |
| e2) Nombre del Programa o Ley 2 | 0.00 | 0.00 | 0.00 | 0.00 | 0.00 | 0.00 | |
| F. Sentencias laborales definitivas | 0.00 | 0.00 | 0.00 | 0.00 | 0.00 | 0.00 | |
| III. Total del Gasto en Servicios Personales (III = I + II) | 23,422,165.62 | 100,000.00 | 23,522,165.62 | 15,018,828.03 | 15,018,828.03 | 13,775,299.77 | |

Bajo protesta de decir verdad declaramos que los Estados Financieros y sus notas, son razonablemente correctos y son responsabilidad del emisor.



CMAPAJ
"Unidos Avanzamos
Innovando Transformamos"
DIRECCIÓN GENERAL

ING. JONATHAN BRIAN PUJOS GOMEZ
DIRECTOR GENERAL CMAPAJ

CP. DIANA JANET HERNANDEZ SANCHEZ
ENCARGADA DE AREA CONTABLE PRESUPUESTAL

GOBIERNO JOSÉ MA. PÉREZ CAMPOS #101
MUNICIPAL TEL. 412 157 2034
2024-2027 JUVENTINO ROSAS, GTO.

Formato 7 a) Proyecciones de Ingresos - LDF

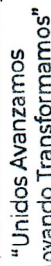
Comité Municipal de Agua Potable y Alcantarillado de Juventino Rosas
Proyecciones de Ingresos - LDF
(PESOS)

(CIFRAS NOMINALES)

| Concepto (b) | Año en Cuestión (de Iniciativa de Ley) (c) | Año 1 (d) | Año 2 (d) | Año 3 (d) | Año 4 (d) | Año 5 (d) |
|---|---|---------------|---------------|---------------|---------------|---------------|
| 1. Ingresos de Libre Disposición (1=A+B+C+D+E+F+G+H+I+J+K+L) | 49,495,898.69 | 34,232,524.90 | 32,738,898.94 | 30,068,944.57 | 30,068,944.57 | 31,433,076.29 |
| A. Impuestos | 0 | 0.00 | 0.00 | 0.00 | 0.00 | 0.00 |
| B. Cuotas y Aportaciones de Seguridad Social | 0 | 0.00 | 0.00 | 0.00 | 0.00 | 0.00 |
| C. Contribuciones de Mejoras | 0 | 0.00 | 0.00 | 0.00 | 0.00 | 0.00 |
| D. Derechos | 0 | 0.00 | 0.00 | 0.00 | 0.00 | 0.00 |
| E. Productos | 0 | 210,000.00 | 200,000.00 | 0.00 | 0.00 | 10,000.00 |
| F. Aprovechamientos | 0 | 0.00 | 0.00 | 0.00 | 0.00 | 0.00 |
| G. Ingresos por Venta de Bienes y Prestación de Servicios | 48,895,899 | 33,115,843.90 | 32,538,898.94 | 28,068,944.57 | 28,068,944.57 | 31,423,076.29 |
| H. Participaciones | 0 | 0.00 | 0.00 | 2,000,000.00 | 2,000,000.00 | 0.00 |
| I. Incentivos Derivados de la Colaboración Fiscal | 0 | 0.00 | 0.00 | 0.00 | 0.00 | 0.00 |
| J. Transferencias y Asignaciones | 600,000 | 906,681.00 | 0.00 | 0.00 | 0.00 | 0.00 |
| K. Convenios | 0.00 | 0.00 | 0.00 | 0.00 | 0.00 | 0.00 |
| L. Otros Ingresos de Libre Disposición | 0.00 | 0.00 | 0.00 | 0.00 | 0.00 | 0.00 |
| 2. Transferencias Federales Etiquetadas (2=A+B+C+D+E) | 0.00 | 0.00 | 0.00 | 0.00 | 0.00 | 0.00 |
| A. Aportaciones | 0.00 | 0.00 | 0.00 | 0.00 | 0.00 | 0.00 |
| B. Convenios | 0.00 | 0.00 | 0.00 | 0.00 | 0.00 | 0.00 |
| C. Fondos Distintos de Aportaciones | 0.00 | 0.00 | 0.00 | 0.00 | 0.00 | 0.00 |
| D. Transferencias, Asignaciones, Subsidios y Subvenciones, y Pensiones y Jubilaciones | 0.00 | 0.00 | 0.00 | 0.00 | 0.00 | 0.00 |
| E. Otras Transferencias Federales Etiquetadas | 0.00 | 0.00 | 0.00 | 0.00 | 0.00 | 0.00 |
| 3. Ingresos Derivados de Financiamientos (3=A) | 0.00 | 0.00 | 0.00 | 0.00 | 0.00 | 0.00 |
| A. Ingresos Derivados de Financiamientos | 0.00 | 0.00 | 0.00 | 0.00 | 0.00 | 0.00 |
| 4. Total de Ingresos Proyectados (4=1+2+3) | 49,495,898.69 | 34,232,524.90 | 32,738,898.94 | 30,068,944.57 | 30,068,944.57 | 31,433,076.29 |
| Datos Informativos | | | | | | |
| 1. Ingresos Derivados de Financiamientos con Fuente de Pago de Recursos de Libre Disposición | 0.00 | 0.00 | 0.00 | 0.00 | 0.00 | 0.00 |
| 2. Ingresos Derivados de Financiamientos con Fuente de Pago de Transferencias Federales Etiquetadas | 0.00 | 0.00 | 0.00 | 0.00 | 0.00 | 0.00 |
| 3. Ingresos Derivados de Financiamiento (3 = 1 + 2) | 0.00 | 0.00 | 0.00 | 0.00 | 0.00 | 0.00 |

Bajo protesta de decir verdad declaramos que los Estados Financieros y sus notas, son razonablemente correctos y son responsabilidad del emisor.


ING. JONATHAN BRIAN RICO GAMEZ


"Unidos Avanzamos
Innovando Transformamos"

DIRECCIÓN GENERAL

OP. DIANA JANET HERNANDEZ SANCHEZ
DIRECCIÓN GENERAL CMAPA MUNICIPIO JOSÉ MA. PÉREZ CAMPOS #107 CARRETERA FEDERAL DE ARGA DE AREA CONTABLE PRESUPUESTAL
TEL. 412 157 2034
024-2027 JUVENTINO ROSAS, GTO.

Formato 7 b) Proyecciones de Egresos - LDF

| Comité Municipal de Agua Potable y Alcantarillado de Juventino Rosas (PESOS) | | | | | | |
|---|---|----------------------|----------------------|----------------------|----------------------|----------------------|
| Proyecciones de Egresos - LDF (CIFRAS NOMINALES) | | | | | | |
| Concepto (b) | Año en Cuestión (de Iniciativa de Ley) (c) | Año 1 (d) | Año 2 (d) | Año 3 (d) | Año 4 (d) | Año 5 (d) |
| 1. Gasto No Etiquetado (1=A+B+C+D+E+F+G+H+I) | 49,495,898.69 | 34,375,843.90 | 32,738,898.94 | 30,068,944.57 | 30,068,944.57 | 31,433,076.29 |
| A. Servicios Personales | 23,422,165.62 | 15,614,684.36 | 14,225,734.39 | 11,795,106.37 | 12,386,728.00 | 9,810,641.00 |
| B. Materiales y Suministros | 6,277,571.61 | 4,493,850.05 | 4,493,850.05 | 5,318,264.23 | 4,595,641.60 | 4,190,215.00 |
| C. Servicios Generales | 16,784,385.88 | 14,059,994.99 | 13,782,000.00 | 12,310,573.97 | 12,420,573.97 | 15,398,204.09 |
| D. Transferencias, Asignaciones, Subsidios y Otras Ayudas | 0.00 | 0.00 | 237,314.50 | 0.00 | 11,000.00 | 30,100.00 |
| E. Bienes Muebles, Inmuebles e Intangibles | 2,411,775.58 | 207,314.50 | 0.00 | 645,000.00 | 645,000.00 | 1,923,916.20 |
| F. Inversión Pública | 0.00 | 0.00 | 0.00 | 0.00 | 0.00 | 0.00 |
| G. Inversiones Financieras y Otras Provisiones | 600,000.00 | 0.00 | 0.00 | 0.00 | 0.00 | 0.00 |
| H. Participaciones y Aportaciones | 0.00 | 0.00 | 0.00 | 0.00 | 0.00 | 80,000.00 |
| I. Deuda Pública | 0.00 | 0.00 | 0.00 | 0.00 | 0.00 | 0.00 |
| 2. Gasto Etiquetado (2=A+B+C+D+E+F+G+H+I) | 0.00 | 0.00 | 0.00 | 0.00 | 0.00 | 0.00 |
| A. Servicios Personales | 0.00 | 0.00 | 0.00 | 0.00 | 0.00 | 0.00 |
| B. Materiales y Suministros | 0.00 | 0.00 | 0.00 | 0.00 | 0.00 | 0.00 |
| C. Servicios Generales | 0.00 | 0.00 | 0.00 | 0.00 | 0.00 | 0.00 |
| D. Transferencias, Asignaciones, Subsidios y Otras Ayudas | 0.00 | 0.00 | 0.00 | 0.00 | 0.00 | 0.00 |
| E. Bienes Muebles, Inmuebles e Intangibles | 0.00 | 0.00 | 0.00 | 0.00 | 0.00 | 0.00 |
| F. Inversión Pública | 0.00 | 0.00 | 0.00 | 0.00 | 0.00 | 0.00 |
| G. Inversiones Financieras y Otras Provisiones | 0.00 | 0.00 | 0.00 | 0.00 | 0.00 | 0.00 |
| H. Participaciones y Aportaciones | 0.00 | 0.00 | 0.00 | 0.00 | 0.00 | 0.00 |
| I. Deuda Pública | 0.00 | 0.00 | 0.00 | 0.00 | 0.00 | 0.00 |
| 3. Total de Egresos Projectados (3 = 1 + 2) | 49,495,898.69 | 34,375,843.90 | 32,738,898.94 | 30,068,944.57 | 30,068,944.57 | 31,433,076.29 |

Bajo protesta de decir verdad declaramos que los Estados Financieros y sus notas son razonablemente correctos y son responsabilidad del emisor.



DIRECCIÓN GENERAL
 GOBIERNO MUNICIPAL
 2024-2027
 JUVENTINO ROSAS, GTO.

ING. JONATHAN BRIAN RICO GÁMEZ
DIRECTOR GENERAL CMAPA

DIANA JANET HERNANDEZ SANCHEZ
ENCARGADA DE AREA CONTABLE PRESUPUESTAL

JOSÉ MA. PÉREZ CAMPOS #101
 TEL. 412 157 2034
 JUVENTINO ROSAS, GTO.

Formato 7 c) Resultados de Ingresos - LDF

Comité Municipal de Agua Potable y Alcantarillado de Juventino Rosas
Resultados de Ingresos - LDF
(PESOS)

| Concepto (b) | Año 5 ¹ (c) | Año 4 ¹ (c) | Año 3 ¹ (c) | Año 2 ¹ (c) | Año 1 ¹ (c) | Año del Ejercicio Vigente ¹ (d) |
|---|------------------------|------------------------|------------------------|------------------------|------------------------|--|
| 1. Ingresos de Libre Disposición (1=A+B+C+D+E+F+G+H+I+J+K+L) | 31,798,709.04 | 34,273,775.14 | 39,397,811.15 | 43,911,839.03 | 55,268,028.63 | 34,450,662.90 |
| A. Impuestos | 0.00 | 0.00 | 0.00 | 0.00 | 0.00 | 0.00 |
| B. Cuotas y Aportaciones de Seguridad Social | 0.00 | 0.00 | 0.00 | 0.00 | 0.00 | 0.00 |
| C. Contribuciones de Mejoras | 0.00 | 0.00 | 0.00 | 0.00 | 0.00 | 0.00 |
| D. Derechos | 29,525.36 | 0.00 | 0.00 | 0.00 | 0.00 | 0.00 |
| E. Productos | 70,000.00 | 53,686.34 | 226,217.86 | 410,913.05 | 530,983.56 | 0.00 |
| F. Aprovechamientos | 0.00 | 0.00 | 0.00 | 0.00 | 0.00 | 0.00 |
| G. Ingresos por Venta de Bienes y Prestación de Servicios | 28,746,847.46 | 32,518,549.80 | 35,262,057.67 | 43,500,925.98 | 53,650,823.30 | 34,450,663.00 |
| H. Participaciones | 1,952,336.20 | 1,701,537.00 | 1,810,169.00 | 0.00 | 0.00 | 0.00 |
| I. Incentivos Derivados de la Colaboración Fiscal | 0.00 | 0.00 | 0.00 | 0.00 | 0.00 | 0.00 |
| J. Transferencias y Asignaciones | 0.00 | 0.00 | 2,089,366.63 | 0.00 | 1,086,211.77 | 0.00 |
| K. Convenios | 0.00 | 0.00 | 0.00 | 0.00 | 0.00 | 0.00 |
| L. Otros Ingresos de Libre Disposición | 0.00 | 0.00 | 0.00 | 0.00 | 0.00 | 0.00 |
| 2. Transferencias Federales Etiquetadas (2=A+B+C+D+E) | 0.00 | 0.00 | 0.00 | 0.00 | 0.00 | 0.00 |
| A. Aportaciones | 0.00 | 0.00 | 0.00 | 0.00 | 0.00 | 0.00 |
| B. Convenios | 0.00 | 0.00 | 0.00 | 0.00 | 0.00 | 0.00 |
| C. Fondos Distintos de Aportaciones | 0.00 | 0.00 | 0.00 | 0.00 | 0.00 | 0.00 |
| D. Transferencias, Asignaciones, Subsidios y Subvenciones, y Pensiones y Jubilaciones | 0.00 | 0.00 | 0.00 | 0.00 | 0.00 | 0.00 |
| E. Otras Transferencias Federales Etiquetadas | 0.00 | 0.00 | 0.00 | 0.00 | 0.00 | 0.00 |
| 3. Ingresos Derivados de Financiamientos (3=A) | 0.00 | 0.00 | 0.00 | 0.00 | 0.00 | 0.00 |
| A. Ingresos Derivados de Financiamientos | 0.00 | 0.00 | 0.00 | 0.00 | 0.00 | 0.00 |
| 4. Total de Resultados de Ingresos (4=1+2+3) | 31,798,709.04 | 34,273,775.14 | 39,397,811.15 | 43,911,839.03 | 55,268,028.63 | 34,450,662.90 |
| Datos Informativos | | | | | | |
| 1. Ingresos Derivados de Financiamientos con Fuente de Pago de Recursos de Libre Disposición | 0.00 | 0.00 | 0.00 | 0.00 | 0.00 | 0.00 |
| 2. Ingresos Derivados de Financiamientos con Fuente de Pago de Transferencias Federales Etiquetadas | 0.00 | 0.00 | 0.00 | 0.00 | 0.00 | 0.00 |
| 3. Ingresos Derivados de Financiamiento (3 = 1 + 2) | 0.00 | 0.00 | 0.00 | 0.00 | 0.00 | 0.00 |

1. Los importes corresponden al momento contable de los ingresos devengados.
2. Los importes corresponden a los ingresos devengados al cierre trimestral más períodos disponibles invertidos para el resto del ejercicio.

Bajo protesta de decir verdad declaramos que los Estados Financieros y sus Anexos son razonablemente correctos y son responsabilidad del emisor.



AYUNTAMIENTO
Innovando Transformamos

DIRECCIÓN GENERAL

ING. JONATHAN BRIAN RIVERA PÉREZ JOSÉ MA. PÉREZ CAMPOS #101
DIRECTOR GENERAL MUNICIPAL
TEL. 412 157 2034
2024-2027
JUVENTINO ROSAS, GTO.

CP. DIANA JANET HERNANDEZ SANCHEZ
ENCARGADA DE AREA CONTABLE PRESUPUESTAL

Formato 7 d) Resultados de Egresos - LDF

Comité Municipal de Agua Potable y Alcantarillado de Juventino Rosas
Resultados de Egresos - LDF
(PESOS)

| Concepto (b) | Año 5 ¹ (c) | Año 4 ¹ (c) | Año 3 ¹ (c) | Año 2 ¹ (c) | Año 1 ¹ (c) | Año del Ejercicio Vigente ² (d) |
|---|------------------------|------------------------|------------------------|------------------------|------------------------|--|
| 1. Gasto No Etiquetado (1=A+B+C+D+E+F+G+H+I) | 29,103,350.85 | 29,332,784.86 | 33,849,385.07 | 44,562,270.26 | 22,957,252.47 | 34,303,450.06 |
| A. Servicios Personales | 9,025,047.00 | 10,751,071.36 | 9,812,020.77 | 12,315,789.28 | 9,646,865.85 | 15,018,828.03 |
| B. Materiales y Suministros | 4,365,148.00 | 5,177,725.55 | 4,444,304.59 | 9,263,150.04 | 3,013,275.96 | 4,021,778.60 |
| C. Servicios Generales | 12,778,379.48 | 12,280,885.33 | 16,439,069.61 | 20,954,129.37 | 9,704,778.66 | 14,595,644.88 |
| D. Transferencias, Asignaciones, Subsidios y Otras Ayudas | 2,791.38 | 8,907.77 | 0.00 | 0.00 | 0.00 | 0.00 |
| E. Bienes Muebles, Inmuebles e Intangibles | 2,931,984.99 | 472,955.41 | 216,705.69 | 630,929.13 | 592,332.00 | 667,198.55 |
| F. Inversión Pública | 0.00 | 641,239.44 | 2,937,284.41 | 1,198,368.03 | 0.00 | 0.00 |
| G. Inversiones Financieras y Otras Provisiones | 0.00 | 0.00 | 0.00 | 0.00 | 0.00 | 0.00 |
| H. Participaciones y Aportaciones | 0.00 | 0.00 | 0.00 | 199,904.41 | 0.00 | 0.00 |
| I. Deuda Pública | 0.00 | 0.00 | 0.00 | 0.00 | 0.00 | 0.00 |
| 2. Gasto Etiquetado (2=A+B+C+D+E+F+G+H+I) | 0.00 | 0.00 | 0.00 | 0.00 | 0.00 | 0.00 |
| A. Servicios Personales | 0.00 | 0.00 | 0.00 | 0.00 | 0.00 | 0.00 |
| B. Materiales y Suministros | 0.00 | 0.00 | 0.00 | 0.00 | 0.00 | 0.00 |
| C. Servicios Generales | 0.00 | 0.00 | 0.00 | 0.00 | 0.00 | 0.00 |
| D. Transferencias, Asignaciones, Subsidios y Otras Ayudas | 0.00 | 0.00 | 0.00 | 0.00 | 0.00 | 0.00 |
| E. Bienes Muebles, Inmuebles e Intangibles | 0.00 | 0.00 | 0.00 | 0.00 | 0.00 | 0.00 |
| F. Inversión Pública | 0.00 | 0.00 | 0.00 | 0.00 | 0.00 | 0.00 |
| G. Inversiones Financieras y Otras Provisiones | 0.00 | 0.00 | 0.00 | 0.00 | 0.00 | 0.00 |
| H. Participaciones y Aportaciones | 0.00 | 0.00 | 0.00 | 0.00 | 0.00 | 0.00 |
| I. Deuda Pública | 0.00 | 0.00 | 0.00 | 0.00 | 0.00 | 0.00 |
| 3. Total de Egresos Proyectados (3 = 1 + 2) | 29,103,350.85 | 29,332,784.86 | 33,849,385.07 | 44,562,270.26 | 22,957,252.47 | 34,303,450.06 |

1. Los importes corresponden a los egresos totales devengados.

2. Los importes corresponden a los egresos devengados al cierre trimestral más reciente disponible y estimados para el resto del ejercicio.

Bajo protesta de decir verdad declaramos que los Estados Financieros y sus notas, son razonablemente correctos y son responsabilidad del emisor.

[Firma]

ING. JONATHAN BRIAN RICO GÁMEZ
DIRECTOR GENERAL CMAPAJ

CMAPAJ

"Unidos Avanzamos
Innovando Transformamos"

DIRECCIÓN GENERAL

GOBIERNO MUNICIPAL
JOSÉ MA. PÉREZ CAMPOS #101
TEL. 412 157 2034
924-2027
JUVENTINO ROSAS, GTO.

CP DIANA JANET HERNANDEZ SANCHEZ
ENCARGADA DE AREA CONTABLE PRESUPUESTAL

[Firma]