

Administración Pública Federal N/A

Administración Pública Federal N/A

Administración Pública Federal N/A

Administración Pública Federal N/A

Municipio Guanajuato

Municipio Guanajuato

Municipio Guanajuato

Finanzas Públicas y la Deuda

Municipio

N/A

N/A

N/A

N/A

N/A

N/A

N/A

N/A

N/A

N/A

N/A

N/A

N/A

N/A

N/A

Santa Cruz de Juventino Rosas

Santa Cruz de Juventino Rosas

Santa Cruz de Juventino Rosas

uda Pública

Ramo

33 - Aportaciones Federales para Entidades Federativas y Municipios

33 - Aportaciones Federales para Entidades Federativas y Municipios

33 - Aportaciones Federales para Entidades Federativas y Municipios

33 - Aportaciones Federales para Entidades Federativas y Municipios

33 - Aportaciones Federales para Entidades Federativas y Municipios

33 - Aportaciones Federales para Entidades Federativas y Municipios

33 - Aportaciones Federales para Entidades Federativas y Municipios

33 - Aportaciones Federales para Entidades Federativas y Municipios

33 - Aportaciones Federales para Entidades Federativas y Municipios

33 - Aportaciones Federales para Entidades Federativas y Municipios

33 - Aportaciones Federales para Entidades Federativas y Municipios

33 - Aportaciones Federales para Entidades Federativas y Municipios

33 - Aportaciones Federales para Entidades Federativas y Municipios


33 - Aportaciones Federales para Entidades Federativas y Municipios

33 - Aportaciones Federales para Entidades Federativas y Municipios

33 - Aportaciones Federales para Entidades Federativas y Municipios

33 - Aportaciones Federales para Entidades Federativas y Municipios

33 - Aportaciones Federales para Entidades Federativas y Municipios



Nombre del Programa Presupuestario	Fin
---	------------

FAIS Municipal y de las Demarcaciones Territoriales del Distrito Federal	2 - Desarrollo Social
--	-----------------------

FAIS Municipal y de las Demarcaciones Territoriales del Distrito Federal	2 - Desarrollo Social
--	-----------------------

FAIS Municipal y de las Demarcaciones Territoriales del Distrito Federal	2 - Desarrollo Social
--	-----------------------

FAIS Municipal y de las Demarcaciones Territoriales del Distrito Federal	2 - Desarrollo Social
--	-----------------------

FAIS Municipal y de las Demarcaciones Territoriales del Distrito Federal	2 - Desarrollo Social
--	-----------------------

FAIS Municipal y de las Demarcaciones Territoriales del Distrito Federal	2 - Desarrollo Social
--	-----------------------


FAIS Municipal y de las Demarcaciones Territoriales del Distrito Federal	2 - Desarrollo Social
--	-----------------------

FAIS Municipal y de las Demarcaciones Territoriales del Distrito Federal	2 - Desarrollo Social
--	-----------------------

FAIS Municipal y de las Demarcaciones Territoriales del Distrito Federal	2 - Desarrollo Social
--	-----------------------

FAIS Municipal y de las Demarcaciones Territoriales del Distrito Federal	2 - Desarrollo Social
--	-----------------------

FAIS Municipal y de las Demarcaciones Territoriales del Distrito Federal	2 - Desarrollo Social
--	-----------------------



Nombre del Indicador

Inversión per cápita del Fondo para la Infraestructura Social Municipal (FISM) en localidades con alto y muy alto rezago social

Porcentaje de la población en pobreza extrema

Porcentaje de población que presenta carencia por acceso a servicios básicos de la vivienda

Porcentaje de población que presenta carencia calidad y espacios de la vivienda.

Porcentaje de proyectos de infraestructura educativa respecto del total de proyectos financiados con recursos del FISMDF

Porcentaje de proyectos de calidad y espacios de vivienda respecto del total de proyectos financiados con recursos del FISMDF

Porcentaje de proyectos de calidad y espacios de vivienda respecto del total de proyectos financiados con recursos del FISMDF

Porcentaje de otros proyectos respecto del total de proyectos financiados con recursos del FISMDF

Porcentaje de otros proyectos respecto del total de proyectos financiados con recursos del FISMDF

Porcentaje de proyectos de infraestructura educativa respecto del total de proyectos financiados con recursos del FISMDF

Porcentaje de proyectos de infraestructura de alimentación respecto del total de proyectos financiados con recursos del FISMDF

Porcentaje de proyectos de infraestructura de alimentación respecto del total de proyectos financiados con recursos del FISMDF

Porcentaje de municipios capacitados sobre el FAIS respecto del total de municipios del país


Porcentaje de proyectos FISMDF registrados en la MIDS que tienen avance físico y financiero en el SFU

Porcentaje de municipios y demarcaciones territoriales del Distrito Federal que reportan MIDS respecto del total de municipios y demarcaciones territoriales del Distrito Federal del país

Porcentaje de proyectos de contribución directa registrados en la MIDS

Porcentaje de proyectos Complementarios registrados en la MIDS

Porcentaje de otros proyectos registrados en la MIDS



Indicador
Método de Cálculo

(Recursos del FISM que se invierten en localidades con alto y muy alto rezago social de acuerdo a la clasificación 20

$(\text{Población en Pobreza Extrema } t / \text{Población total } t) * 100$

$(\text{Personas con carencia por servicios básicos de la vivienda en el año } t / \text{total de habitantes en el año } t) * 100$

$(\text{Personas con carencia por calidad y espacios de la vivienda en el año } t / \text{total de habitantes en el año } t) * 100$

$(\text{Número de proyectos de infraestructura educativa financiados con el FISMDF en el ejercicio fiscal corriente} / \text{Número total de proyectos financiados con el FISMDF en el ejercicio fiscal corriente}) * 100$

$(\text{Número de proyectos de calidad y espacios de la vivienda financiados con el FISMDF en el ejercicio fiscal corriente} / \text{Número total de proyectos financiados con el FISMDF en el ejercicio fiscal corriente}) * 100$

$(\text{Número de proyectos de calidad y espacios de la vivienda financiados con el FISMDF en el ejercicio fiscal corriente} / \text{Número total de proyectos financiados con el FISMDF en el ejercicio fiscal corriente}) * 100$

$(\text{Número de otros proyectos financiados con el FISMDF en el ejercicio fiscal corriente} / \text{Número total de proyectos financiados con el FISMDF en el ejercicio fiscal corriente}) * 100$

$(\text{Número de otros proyectos financiados con el FISMDF en el ejercicio fiscal corriente} / \text{Número total de proyectos financiados con el FISMDF en el ejercicio fiscal corriente}) * 100$

$(\text{Número de proyectos de infraestructura educativa financiados con el FISMDF en el ejercicio fiscal corriente} / \text{Número total de proyectos financiados con el FISMDF en el ejercicio fiscal corriente}) * 100$

$(\text{Número de proyectos de infraestructura de alimentación financiados con el FISMDF en el ejercicio fiscal corriente} / \text{Número total de proyectos financiados con el FISMDF en el ejercicio fiscal corriente}) * 100$

(Número de proyectos de infraestructura de alimentación financiados con el FISMDF en el ejercicio fiscal corriente/

(Número de municipios capacitados sobre el FAIS en el ejercicio fiscal correspondiente / Total municipios del país)*

(Número total de proyectos FISMDF registrados en la MIDS que tienen información de avance físico financiero en el

(Número de municipios y demarcaciones territoriales del Distrito Federal que reportan en la página electrónica de la

(Sumatoria de proyectos de contribución directa registrados en la MIDS al trimestre correspondiente/Sumatoria de p

(Sumatoria de proyectos complementarios registrados en la MIDS al trimestre correspondiente/Sumatoria de proyec

(Sumatoria de otros proyectos registrados la MIDS al trimestre correspondiente/Sumatoria de proyectos totales regi

Gestión

Eficacia

Gestión

Eficacia

Gestión

Eficacia

Gestión

Eficacia

Gestión

Eficacia

Gestión

Eficacia

Gestión

Eficacia



Meta y A		
Meta programa	Realizado en el Periodo	Avance (%)

N/A

N/A

N/A

N/A

N/A

N/A

N/A

N/A

N/A

N/A

N/A

N/A

N/A

N/A

N/A

84 17.4 20.71

15 65.21 434.73

0 17.39 N/A

Cuarto Trimestre 2017

Avance al periodo

Justificación

N/A

N/A

N/A

N/A

N/A

N/A

N/A

N/A

N/A

N/A

N/A

N/A

N/A

N/A

N/A