

## Informes sobre la Situación Económica,

Responsable del Registro del Avance	Entidad Federativa
-------------------------------------	--------------------

Administración Pública Federal	N/A
--------------------------------	-----

Administración Pública Federal	N/A
--------------------------------	-----

Administración Pública Federal	N/A
--------------------------------	-----

Administración Pública Federal	N/A
--------------------------------	-----

Municipio	Guanajuato
-----------	------------

Municipio	Guanajuato
-----------	------------

Municipio	Guanajuato
-----------	------------

las Finanzas Públicas y

Municipio

N/A

N/A

N/A

N/A

Santa Cruz de Juventino Rosas

Santa Cruz de Juventino Rosas

Santa Cruz de Juventino Rosas

## y la Deuda Pública

---

Ramo

33 - Aportaciones Federales para Entidades Federativas y Municipios

33 - Aportaciones Federales para Entidades Federativas y Municipios


33 - Aportaciones Federales para Entidades Federativas y Municipios

33 - Aportaciones Federales para Entidades Federativas y Municipios

33 - Aportaciones Federales para Entidades Federativas y Municipios

33 - Aportaciones Federales para Entidades Federativas y Municipios

33 - Aportaciones Federales para Entidades Federativas y Municipios



Programa Presupuestario	
Unidad	ama Presupues

416 - Dirección General de Programación y Presupuesto A 1004

416 - Dirección General de Programación y Presupuesto A 1004

416 - Dirección General de Programación y Presupuesto A 1004

416 - Dirección General de Programación y Presupuesto A 1004

416 - Dirección General de Programación y Presupuesto A 1004

416 - Dirección General de Programación y Presupuesto A 1004

416 - Dirección General de Programación y Presupuesto A 1004





<b>Función</b>	<b>Subfunción</b>	<b>Actividad Institucional</b>
----------------	-------------------	--------------------------------

2 - Vivienda y Servicios a la Comunidad	7 - Desarrollo Regional	5 - Fondo de Aportaciones para la Infraestructura Social
---	-------------------------	--

2 - Vivienda y Servicios a la Comunidad	7 - Desarrollo Regional	5 - Fondo de Aportaciones para la Infraestructura Social
---	-------------------------	--


2 - Vivienda y Servicios a la Comunidad	7 - Desarrollo Regional	5 - Fondo de Aportaciones para la Infraestructura Social
---	-------------------------	--

2 - Vivienda y Servicios a la Comunidad	7 - Desarrollo Regional	5 - Fondo de Aportaciones para la Infraestructura Social
---	-------------------------	--

2 - Vivienda y Servicios a la Comunidad	7 - Desarrollo Regional	5 - Fondo de Aportaciones para la Infraestructura Social
---	-------------------------	--

2 - Vivienda y Servicios a la Comunidad	7 - Desarrollo Regional	5 - Fondo de Aportaciones para la Infraestructura Social
---	-------------------------	--

2 - Vivienda y Servicios a la Comunidad	7 - Desarrollo Regional	5 - Fondo de Aportaciones para la Infraestructura Social
---	-------------------------	--



**Nombre del Indicador**

Inversión per cápita del Fondo para la Infraestructura Social Municipal (FISM) en localidades con alto y muy alto rezago social

Porcentaje de proyectos de servicios básicos en la vivienda respecto del total de proyectos financiados con recursos del FISMDF


Porcentaje de proyectos de servicios básicos en la vivienda respecto del total de proyectos financiados con recursos del FISMDF

Porcentaje de municipios capacitados sobre el FAIS respecto del total de municipios del país

Porcentaje de proyectos de contribución directa registrados en la MIDS

Porcentaje de otros proyectos registrados en la MIDS

Porcentaje de proyectos Complementarios registrados en la MIDS



**Método de Cálculo**

(Recursos del FISM que se invierten en localidades con alto y muy alto rezago social de acuerdo a la clasificación 20

(Número de proyectos de servicios básicos en la vivienda financiados por el FISMDF en el ejercicio fiscal corriente/N

(Número de proyectos de servicios básicos en la vivienda financiados por el FISMDF en el ejercicio fiscal corriente/N

(Número de municipios capacitados sobre el FAIS en el ejercicio fiscal correspondiente / Total municipios del país )\*

(Sumatoria de proyectos de contribución directa registrados en la MIDS al trimestre correspondiente/Sumatoria de p

(Sumatoria de otros proyectos registrados la MIDS al trimestre correspondiente/Sumatoria de proyectos totales regi


(Sumatoria de proyectos complementarios registrados en la MIDS al trimestre correspondiente/Sumatoria de proyec





Indicadores	
Nivel del Indicador	Frecuencia de Medición

Fin	Anual
Componente	Semestral
Componente	Semestral
Actividad	Trimestral
Actividad	Trimestral
Actividad	Trimestral
Actividad	Trimestral



Unidad de Medida	Tipo

Pesos	Gestión
-------	---------

Porcentaje	Gestión
------------	---------

Porcentaje	Gestión
------------	---------

Porcentaje	Gestión
------------	---------

Porcentaje	Gestión
------------	---------

Porcentaje	Gestión
------------	---------

Porcentaje	Gestión
------------	---------

---

Dimensión del Indicador	Meta programa	Realizado en el Periodo

Eficacia

Eficacia

Eficacia

Eficacia

Eficacia

62

0

Eficacia

0

0

Eficacia

37

0



Meta y A
Avance (%)

N/A

N/A

N/A

N/A

0

N/A

0

Segundo Trimestre 2018

---

Avance al periodo

Justificación

N/A

N/A

N/A

N/A