

MUNICIPIO DE SANTA CRUZ DE JUVENTINO ROSAS GTO


Flujo de Fondos


Del 01 DE ENERO al 31 DE DICIEMBRE DEL 2022


Concepto	Estimado / Aprobado	Devengado	Recaudado / Pagado
Rubros de Ingresos	305,045,730.10	357,011,520.04	357,011,520.04
Impuestos	25,157,620.00	21,353,346.75	21,353,346.75
Cuotas y Aportaciones de Seguridad Social	0.00	0.00	0.00
Contribuciones de Mejoras	1,068,110.00	243,180.26	243,180.26
Derechos	16,156,460.00	16,944,338.94	16,945,178.94
Productos	2,064,667.00	2,553,769.04	2,553,769.04
Aprovechamientos	10,012,235.00	4,847,468.72	4,845,378.72
Ingresos por Ventas de Bienes y Servicios	0.00	0.00	0.00
Participaciones y Aportaciones	250,586,638.10	291,559,538.41	291,560,788.41
Transferencias, Asignaciones, Subsidios y Otras Ayudas	0.00	0.00	0.00
Ingresos Derivados de Financiamientos	0.00	19,509,877.92	19,509,877.92
Capítulos de Gasto	305,045,730.10	319,353,445.39	278,949,941.95
Servicios Personales	84,649,808.00	69,293,963.54	69,293,963.54
Materiales y Suministros	23,228,522.96	22,439,355.69	19,912,063.73
Servicios Generales	42,760,790.44	42,077,238.37	40,897,382.02
Transferencias, Asignaciones, Subsidios y Otras Ayudas	40,614,000.00	57,370,838.50	53,033,300.19
Bienes Muebles, Inmuebles e Intangibles	2,973,165.33	12,387,243.47	6,689,897.44
Inversión Pública	900,000.00	90,479,808.21	63,818,337.42
Inversiones Financieras y Otras Provisiones	83,591,237.91	0.00	0.00
Participaciones y Aportaciones	12,447,648.00	11,618,572.00	11,618,572.00
Deuda Pública	13,880,557.46	13,686,425.61	13,686,425.61
Superávit / Déficit	0.00	37,658,074.65	78,061,578.09

Concepto	Estimado / Aprobado	Devengado	Recaudado / Pagado
No Etiquetado	0.00	27,427,934.52	31,117,966.86
Recursos Fiscales	0.00	800,467.64	106,082.00
Financiamientos Internos	0.00	0.00	0.00
Financiamientos Externos	0.00	0.00	0.00
Ingresos Propios	0.00	0.00	0.00
Recursos Federales	0.00	26,680,106.86	30,066,841.26
Recursos Estatales	0.00	0.00	0.00
Otros Recursos de Libre Disposición	0.00	-52,639.98	945,043.60
Etiquetado	0.00	10,230,140.13	46,943,611.23
Recursos Federales	0.00	6,575,154.70	34,443,507.29
Recursos Estatales	0.00	3,654,985.43	12,500,103.94
Otros Recursos de Transferencias Federales Etiquetadas	0.00	0.00	0.00
Superávit / Déficit	0.00	37,658,074.65	78,061,578.09

"Bajo protesta de decir verdad declaramos que los Estados Financieros y sus notas, son razonablemente correctos y son responsabilidad del emisor"


 Presidente Municipal
 Ing. Fernando Gasca Amanza


 Tesorero Municipal
 CP. Francisco Ibarra Mejia


 Comisionada de Hacienda
 Lic. Ruth Mendoza Gasca
 Elabora: MCLP