

Inversiones en Fideicomisos, Mandatos y Otros Análogos	0.00	0.00	0.00	0.00	0.00	0.00	0.00	0.00	0.00
Otras Inversiones Financieras	0.00	0.00	0.00	0.00	0.00	0.00	0.00	0.00	0.00
Provisiones para Contingencias y Otras Erogaciones Especiales	83,591,237.91	83,591,237.91	83,591,237.91	83,591,237.91	83,591,237.91	83,591,237.91	83,591,237.91	83,591,237.91	83,591,237.91
Participaciones Y Aportaciones	12,447,648.00	12,447,648.00	12,447,648.00	12,447,648.00	12,447,648.00	12,447,648.00	12,447,648.00	12,447,648.00	12,447,648.00
Participaciones	0.00	0.00	0.00	0.00	0.00	0.00	0.00	0.00	0.00
Aportaciones	12,447,648.00	12,447,648.00	12,447,648.00	12,447,648.00	12,447,648.00	12,447,648.00	12,447,648.00	12,447,648.00	12,447,648.00
Convenios	0.00	0.00	0.00	0.00	0.00	0.00	0.00	0.00	0.00
Deuda Pública	13,880,557.46	13,880,557.46	13,880,557.46	13,880,557.46	13,880,557.46	13,880,557.46	13,880,557.46	13,880,557.46	13,880,557.46
Amortización de la Deuda Pública	12,030,557.46	12,030,557.46	12,030,557.46	12,030,557.46	12,030,557.46	12,030,557.46	12,030,557.46	12,030,557.46	12,030,557.46
Intereses de la Deuda Pública	1,850,000.00	1,850,000.00	1,850,000.00	1,850,000.00	1,850,000.00	1,850,000.00	1,850,000.00	1,850,000.00	1,850,000.00
Comisiones de la Deuda Pública	0.00	0.00	0.00	0.00	0.00	0.00	0.00	0.00	0.00
Gastos de la Deuda Pública	0.00	0.00	0.00	0.00	0.00	0.00	0.00	0.00	0.00
Costo por Coberturas	0.00	0.00	0.00	0.00	0.00	0.00	0.00	0.00	0.00
Apoyos Financieros	0.00	0.00	0.00	0.00	0.00	0.00	0.00	0.00	0.00
Adeudos de Ejercicios Fiscales Anteriores (Adefas)	0.00	0.00	0.00	0.00	0.00	0.00	0.00	0.00	0.00
Total del Gasto	305,045,730.10	2,897,080.36	307,942,810.46	39,893,493.69	39,893,493.69	39,893,493.69	39,893,493.69	268,049,316.77	0.00

Fernando Gasca
Presidente Municipal
 Ing. Fernando Gasca Almanza

Francisco Barra Mejía
Tesorero Municipal
 CP. Francisco Barra Mejía

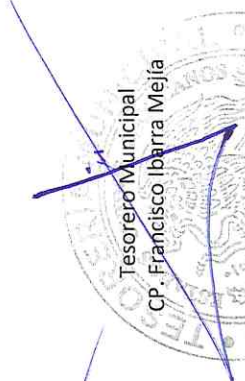
Ruth Mendoza Gasca
Comisionado de Hacienda
 Lic. Ruth Mendoza Gasca
 Elabore: MCLP


MUNICIPIO DE SANTA CRUZ DE JUVENTINO ROSAS, GTO.
 Estado Analítico del Ejercicio del Presupuesto de Egresos
 Clasificación Económica (por Tipo de Gasto)
 Del 01 DE ENERO al 31 DE MARZO DEL 2022

Concepto	Egresos					Subejercicio 6 = (3 - 4)
	Aprobado 1	Ampliaciones/ (Reducciones) 2	Modificado 3 = (1 + 2)	Devengado 4	Pagado 5	
Gasto Corriente	276,478,359.31	2,020,675.70	278,499,035.01	33,883,663.01	33,883,663.01	244,615,372.00
Gasto de Capital	16,320,813.33	876,404.66	17,197,217.99	2,980,159.30	2,980,159.30	14,217,058.69
Amortización de la Deuda y Disminución de Pasivos	12,030,557.46	0.00	12,030,557.46	3,007,639.38	3,007,639.38	9,022,918.08
Pensiones y Jubilaciones	216,000.00	0.00	216,000.00	22,032.00	22,032.00	193,968.00
Participaciones	0.00	0.00	0.00	0.00	0.00	0.00
Total del Gasto	305,045,730.10	2,897,080.36	307,942,810.46	39,883,483.69	39,883,483.69	268,049,316.77


 Presidente Municipal
 Ing. Fernando Gasca Almanza




 Tesorero Municipal
 CP. Francisco Ibarra Mejía




 Comisionado de Hacienda
 Lic. Ruth Mendoza Gasca



Elaboro: MCLP. 

MUNICIPIO DE SANTA CRUZ DE JUVENTINO ROSAS, GTO.
Estado Analítico del Ejercicio del Presupuesto de Egresos
Clasificación Administrativa
Del 01 DE ENERO al 31 DE MARZO DEL 2022

Concepto	Egresos					Subejercicio 6 = (3 - 4)
	Aprobado 1	Ampliaciones/ (Reducciones) 2	Modificado 3 = (1 + 2)	Devengado 4	Pagado 5	
SINDICO Y REGIDORES	10,140,699.00	0.00	10,140,699.00	1,665,036.55	1,665,036.55	8,475,662.45
PRESIDENCIA MPAL	15,018,756.00	-10,000.00	15,008,756.00	2,686,141.02	2,686,141.02	12,322,614.98
COORD DE LA MUJER	886,770.00	0.00	886,770.00	144,639.30	144,639.30	742,130.70
INSTITUTO DE LA JUVENTUD	829,026.00	0.00	829,026.00	139,112.11	139,112.11	689,913.89
COMUNICACION MPAL	2,723,378.00	0.00	2,723,378.00	299,231.87	299,231.87	2,424,146.13
UNIDAD TRANSPARENCIA Y ACCESO	890,062.00	0.00	890,062.00	139,072.65	139,072.65	750,989.35
SRIA DE AYUNTAMIENTO	4,418,184.00	0.00	4,418,184.00	639,847.49	639,847.49	3,778,336.51
ASUNTOS JURIDICOS	918,386.00	0.00	918,386.00	171,488.80	171,488.80	746,897.20
FISCALIZACION	1,483,793.00	0.00	1,483,793.00	321,318.10	321,318.10	1,162,474.90
TESORERIA	19,958,340.46	10,000.00	19,968,340.46	4,587,684.23	4,587,684.23	15,380,656.23
COMPRAS	1,113,584.00	0.00	1,113,584.00	121,239.55	121,239.55	992,344.45
INGRESOS	3,181,872.00	0.00	3,181,872.00	402,534.44	402,534.44	2,779,337.56
DESARROLLO ORGANIZACIONAL	8,249,837.00	0.00	8,249,837.00	2,469,142.14	2,469,142.14	5,780,694.86
INFORMATICA	2,394,645.00	0.00	2,394,645.00	443,723.38	443,723.38	1,950,921.62
CONTRALORIA	2,331,520.00	0.00	2,331,520.00	381,775.21	381,775.21	1,949,744.79
SEGURIDAD PUBLICA	24,633,309.83	0.00	24,633,309.83	2,936,393.53	2,936,393.53	21,696,916.30
VIALIDAD	7,969,564.00	0.00	7,969,564.00	1,084,311.01	1,084,311.01	6,885,252.99
PROTECCION CIVIL	6,181,632.80	0.00	6,181,632.80	1,076,511.37	1,076,511.37	5,105,121.43
OBRA PUBLICAS	97,131,268.01	799,404.66	97,930,672.67	3,457,510.40	3,457,510.40	94,473,162.27
DESARROLLO URBANO	1,277,041.00	0.00	1,277,041.00	262,438.00	262,438.00	1,014,603.00
ECOLOGIA	2,722,809.00	0.00	2,722,809.00	312,284.14	312,284.14	2,410,514.86
SERVICIOS MPALES	3,053,256.00	0.00	3,053,256.00	550,940.46	550,940.46	2,502,315.54
LIMPIA PARQUES Y JARDINES	12,718,679.00	0.00	12,718,679.00	2,058,704.22	2,058,704.22	10,659,974.78
ALUMBRADO PUBLICO	12,906,685.00	0.00	12,906,685.00	2,796,351.84	2,796,351.84	10,110,333.16
PANTEONES	2,383,515.00	0.00	2,383,515.00	527,621.61	527,621.61	1,855,893.39
CENTRAL CAMIONERA	1,430,163.00	0.00	1,430,163.00	206,910.66	206,910.66	1,223,252.34
RASTRO MUNICIPAL	2,242,483.00	0.00	2,242,483.00	571,017.13	571,017.13	1,671,465.87
MERCADO MUNICIPAL	899,024.00	0.00	899,024.00	152,774.99	152,774.99	746,249.01
DESARROLLO SOCIAL	3,901,470.00	1,997,675.70	5,899,145.70	483,794.03	483,794.03	5,415,351.67
DESARROLLO ECONOMICO	10,741,171.00	100,000.00	10,841,171.00	313,998.56	313,998.56	10,527,172.44
DESARROLLO RURAL	3,743,662.00	0.00	3,743,662.00	388,414.38	388,414.38	3,375,247.62
CEDECOM	1,998,064.00	0.00	1,998,064.00	263,013.35	263,013.35	1,735,050.65
EDUCACION	2,948,796.00	0.00	2,948,796.00	238,093.40	238,093.40	2,710,702.60
PLANEACION	979,024.00	0.00	979,024.00	168,521.26	168,521.26	810,502.74
COORDINACION DE SALUD	1,695,261.00	0.00	1,695,261.00	211,446.99	211,446.99	1,483,814.01
DIF	18,405,000.00	0.00	18,405,000.00	4,824,230.76	4,824,230.76	13,580,769.24
COMUDEJ	5,435,000.00	0.00	5,435,000.00	1,254,230.76	1,254,230.76	4,180,769.24
CASA DE LA CULTURA	4,610,000.00	0.00	4,610,000.00	1,046,598.00	1,046,598.00	3,563,402.00
BIBLIOTECA	500,000.00	0.00	500,000.00	115,386.00	115,386.00	384,614.00
Dependencia o Unidad Administrativa xx						
Total del Gasto	305,045,730.10	2,897,080.36	307,942,810.46	39,893,493.69	39,893,493.69	268,049,316.77

Gobierno (Federal/Estatal/Municipal) de SANTA CRUZ DE JUVENTINO ROSAS, GTO.
Estado Analítico del Ejercicio del Presupuesto de Egresos
Clasificación Administrativa
Del 01 DE ENERO al 31 DE MARZO DEL 2022

Egresos


Concepto	Aprobado	Ampliaciones/ (Reducciones)	Modificado	Devengado	Pagado	Subejercicio
	1	2	3 = (1 + 2)	4	5	6 = (3 - 4)
Poder Ejecutivo	0.00	0.00	0.00	0.00	0.00	0.00
Poder Legislativo	0.00	0.00	0.00	0.00	0.00	0.00
Poder Judicial	0.00	0.00	0.00	0.00	0.00	0.00
Órganos Autónomos	0.00	0.00	0.00	0.00	0.00	0.00
Total del Gasto	0.00	0.00	0.00	0.00	0.00	0.00

Sector Paraestatal del Gobierno (Federal/Estatal/Municipal) de SANTA CRUZ DE JUVENTINO ROSAS, GTO.
Estado Analítico del Ejercicio del Presupuesto de Egresos
Clasificación Administrativa
Del 01 DE ENERO al 31 DE MARZO DEL 2022

Concepto	Egresos					
	Aprobado	Ampliaciones/ (Reducciones)	Modificado	Devengado	Pagado	Subejercicio
	1	2	3 = (1 + 2)	4	5	6 = (3 - 4)
Entidades Paraestatales y Fideicomisos No Empresariales y No Financieros	0.00	0.00	0.00	0.00	0.00	0.00
Instituciones Públicas de la Seguridad Social	0.00	0.00	0.00	0.00	0.00	0.00
Entidades Paraestatales Empresariales No Financieras con Participación Estatal Mayoritaria	0.00	0.00	0.00	0.00	0.00	0.00
Fideicomisos Empresariales No Financieros con Participación Estatal Mayoritaria	0.00	0.00	0.00	0.00	0.00	0.00
Entidades Paraestatales Empresariales Financieras Monetarias con Participación Estatal Mayoritaria	0.00	0.00	0.00	0.00	0.00	0.00
Entidades Paraestatales Financieras No Monetarias con Participación Estatal Mayoritaria	0.00	0.00	0.00	0.00	0.00	0.00
Fideicomisos Financieros Públicos con Participación Estatal Mayoritaria	0.00	0.00	0.00	0.00	0.00	0.00
Total del Gasto	0.00	0.00	0.00	0.00	0.00	0.00



Fernando Gasca
Presidente Municipal
 Ing. Fernando Gasca Almazán



Francisco Ibarra Mejía
Tesorero Municipal
 CP. Francisco Ibarra Mejía



Ruth Mendoza Gasca
Comisariado de Hacienda
 Lic. Ruth Mendoza Gasca

MCLP
 Elabore: MCLP

MUNICIPIO DE SANTA CRUZ DE JUVENTINO ROSAS, GTO.
Estado Analítico del Ejercicio del Presupuesto de Egresos
Clasificación Funcional (Finalidad y Función)
Del 01 DE ENERO al 31 DE MARZO DEL 2022

Concepto	Egresos					Subejercicio 6 = (3 - 4)
	1	2	3 = (1 + 2)	4	5	
	Aprobado	Ampliaciones/ (Reducciones)	Modificado	Devengado	Pagado	
Gobierno	217,056,257.10	0.00	217,056,257.10	23,155,345.21	23,155,345.21	193,900,911.89
Legislación	10,140,699.00	0.00	10,140,699.00	1,665,036.55	1,665,036.55	8,475,662.45
Justicia	0.00	0.00	0.00	0.00	0.00	0.00
Coordinación de la Política de Gobierno	13,205,326.00	-10,000.00	13,195,326.00	2,488,675.50	2,488,675.50	10,706,650.50
Relaciones Exteriores	0.00	0.00	0.00	0.00	0.00	0.00
Asuntos Financieros y Hacendarios	20,508,340.46	10,000.00	20,518,340.46	4,587,684.23	4,587,684.23	15,930,656.23
Seguridad Nacional	0.00	0.00	0.00	0.00	0.00	0.00
Asuntos de Orden Público y de Seguridad Interior	38,784,506.63	0.00	38,784,506.63	5,097,215.91	5,097,215.91	33,687,290.72
Otros Servicios Generales	134,417,385.01	0.00	134,417,385.01	9,316,733.02	9,316,733.02	125,100,651.99
Desarrollo Social	47,779,802.00	2,797,080.36	50,576,882.36	9,183,704.40	9,183,704.40	41,393,177.96
Protección Ambiental	2,997,809.00	799,404.66	3,797,213.66	524,266.84	524,266.84	3,272,946.82
Vivienda y Servicios a la Comunidad	38,558,910.00	1,997,675.70	40,556,585.70	7,389,772.26	7,389,772.26	33,166,813.44
Salud	1,695,261.00	0.00	1,695,261.00	211,446.99	211,446.99	1,483,814.01
Recreación, Cultura y Otras Manifestaciones Sociales	3,029,028.00	0.00	3,029,028.00	820,124.91	820,124.91	2,208,901.09
Educación	1,148,796.00	0.00	1,148,796.00	238,093.40	238,093.40	910,702.60
Protección Social	0.00	0.00	0.00	0.00	0.00	0.00
Otros Asuntos Sociales	350,000.00	0.00	350,000.00	0.00	0.00	350,000.00
Desarrollo Económico	11,259,671.00	100,000.00	11,359,671.00	313,998.56	313,998.56	11,045,672.44
Asuntos Económicos, Comerciales y Laborales en General	10,241,171.00	100,000.00	10,341,171.00	313,998.56	313,998.56	10,027,172.44
Agropecuaria, Silvicultura, Pesca y Caza	890,000.00	0.00	890,000.00	0.00	0.00	890,000.00
Combustibles y Energía	0.00	0.00	0.00	0.00	0.00	0.00
Minería, Manufacturas y Construcción	0.00	0.00	0.00	0.00	0.00	0.00
Transporte	0.00	0.00	0.00	0.00	0.00	0.00
Comunicaciones	128,500.00	0.00	128,500.00	0.00	0.00	128,500.00
Turismo	0.00	0.00	0.00	0.00	0.00	0.00
Ciencia, Tecnología e Innovación	0.00	0.00	0.00	0.00	0.00	0.00
Otras Industrias y Otros Asuntos Económicos	0.00	0.00	0.00	0.00	0.00	0.00
Otras no Clasificadas en Funciones Anteriores	28,950,000.00	0.00	28,950,000.00	7,240,445.52	7,240,445.52	21,709,554.48
Transacciones de la Deuda Pública / Costo Financiero de la Deuda	0.00	0.00	0.00	0.00	0.00	0.00
Transferencias, Participaciones y Aportaciones Entre Diferentes Niveles y	28,950,000.00	0.00	28,950,000.00	7,240,445.52	7,240,445.52	21,709,554.48
Ordenes de Gobierno	0.00	0.00	0.00	0.00	0.00	0.00
Saneamiento del Sistema Financiero	0.00	0.00	0.00	0.00	0.00	0.00
Adeudos de Ejercicios Fiscales Anteriores	0.00	0.00	0.00	0.00	0.00	0.00
Total del Gasto	305,045,730.10	2,897,080.36	307,942,810.46	39,893,493.69	39,893,493.69	268,049,316.77



[Signature]
Presidente Municipal
Ing. Fernando Gasca Almanza



[Signature]
Tesorero Municipal
CP. Francisco Ibarra Mejía



[Signature]
Comisionado de Hacienda
Lic. Ruth Mendoza Gasca

Elaboro: MCLP *[Signature]*