

MUNICIPIO DE SANTA CRUZ DE JUVENTINO ROSAS GTO

Estado Analítico del Ejercicio del Presupuesto de Egresos

Clasificación por Objeto del Gasto (Capítulo y Concepto)

Del 01 DE ENERO al 30 DE SEPTIEMBRE DEL 2022

Concepto	Egresos					Subejercicio
	1 Aprobado	2 Ampliaciones/ (Reducciones)	3 = (1 + 2) Modificado	4 Devengado	5 Pagado	
<b>Servicios Personales</b>						
Remuneraciones al Personal de Carácter Permanente	84,649,808.00	-3,761,930.09	80,887,877.91	47,464,299.85	47,464,299.85	33,423,578.06
Remuneraciones al Personal de Carácter Transitorio	47,770,284.00	-1,464,624.00	46,305,660.00	30,626,568.56	30,626,568.56	15,679,091.44
Remuneraciones Adicionales y Especiales	1,682,000.00	-1,095,000.00	587,000.00	171,454.00	171,454.00	415,546.00
Seguridad Social	10,262,334.00	-998,089.00	9,264,245.00	554,833.60	554,833.60	8,709,411.40
Otras Prestaciones Sociales y Económicas	10,865,305.00	-235,604.09	10,629,700.91	6,146,760.42	6,146,760.42	4,482,940.49
Previsiones	7,062,680.00	305,792.00	7,368,472.00	5,799,354.63	5,799,354.63	1,569,117.37
Pago de Estímulos a Servidores Públicos	7,007,205.00	-274,405.00	6,732,800.00	4,165,328.64	4,165,328.64	2,567,471.36
<b>Materiales Y Suministros</b>	23,228,522.96	167,618.44	23,396,141.40	12,956,056.87	12,922,033.99	10,440,084.53
Materiales de Administración, Emisión de Documentos y Artículos Oficiales	3,400,756.00	-211,231.76	3,189,524.24	1,308,008.37	1,310,008.37	1,881,515.87
Alimentos y Utensilios	230,200.00	16,248.00	246,448.00	45,874.61	47,139.01	200,573.39
Materiales Primas y Materiales de Producción y Comercialización	3,003,867.47	1,144,292.68	4,148,160.15	2,163,538.49	2,163,538.49	1,984,621.66
Productos Químicos, Farmacéuticos y de Laboratorio	720,000.00	122,000.00	842,000.00	511,560.85	511,560.85	330,439.15
Combustibles, Lubricantes y Aditivos	11,318,199.49	-184,503.35	11,133,696.14	7,072,905.38	7,072,905.38	4,060,790.76
Vestuario, Blancos, Prendas de Protección y Artículos Deportivos	1,539,500.00	-172,201.60	1,367,298.40	652,488.23	652,488.23	714,810.17
Materiales y Suministros Para Seguridad	595,000.00	-85,739.29	509,260.71	245,048.40	245,048.40	264,212.31
Herramientas, Refacciones y Accesorios Menores	2,421,000.00	-461,246.24	1,959,753.76	956,632.54	919,345.26	1,003,121.22
<b>Servicios Generales</b>	42,760,790.44	7,681,315.35	50,442,105.79	29,479,489.30	29,513,512.18	20,962,616.49
Servicios Básicos	11,978,350.00	-83,012.35	11,895,337.65	8,858,145.86	8,858,145.86	3,037,191.79
Servicios de Arrendamiento	130,000.00	85,600.00	215,600.00	0.00	0.00	215,600.00
Servicios Profesionales, Científicos, Técnicos y Otros Servicios	3,483,500.00	2,227,437.79	5,710,937.79	1,402,511.03	1,402,511.03	4,308,426.76
Servicios Financieros, Bancarios y Comerciales	2,687,000.00	-199,472.91	2,487,527.09	1,522,380.14	1,522,380.14	965,146.95
Servicios de Instalación, Reparación, Mantenimiento y Conservación	6,042,608.44	3,902,024.14	9,944,632.58	4,178,864.18	4,218,503.74	5,765,768.40
Servicios de Comunicación Social y Publicidad.	1,083,000.00	436,690.65	1,519,690.65	571,689.82	571,689.82	948,000.83
Servicios de Traslado y Viáticos	694,300.00	-6,800.00	687,500.00	58,390.70	64,055.86	629,109.30
Servicios Oficiales	14,382,032.00	-2,675,916.02	11,706,115.98	7,654,293.85	7,643,012.01	4,061,822.13
Otros Servicios Generales	2,270,000.00	3,994,764.05	6,264,764.05	5,233,213.72	5,233,213.72	1,031,550.33
<b>Transferencias, Asignaciones, Subsidios Y Otras Ayudas</b>	40,614,000.00	20,781,605.33	61,395,605.33	35,137,079.01	35,137,079.01	26,258,526.32
Transferencias Internas y Asignaciones al Sector Público	28,950,000.00	3,500,000.00	32,450,000.00	22,749,260.56	22,749,260.56	9,700,739.44
Transferencias al Resto del Sector Público	0.00	0.00	0.00	0.00	0.00	0.00
Subsidios y Subvenciones	0.00	0.00	0.00	0.00	0.00	0.00
Ayudas Sociales	11,448,000.00	0.00	11,448,000.00	12,321,722.45	12,321,722.45	16,407,882.88
Pensiones y Jubilaciones	216,000.00	17,281,605.33	28,729,605.33	66,096.00	66,096.00	149,904.00
Transferencias a Fideicomisos, Mandatos y Otros Análogos	0.00	0.00	0.00	0.00	0.00	0.00
Transferencias a la Seguridad Social	0.00	0.00	0.00	0.00	0.00	0.00
Donativos	0.00	0.00	0.00	0.00	0.00	0.00
Transferencias al Exterior	0.00	0.00	0.00	0.00	0.00	0.00
<b>Bienes Muebles, Inmuebles E Intangibles</b>	2,973,165.33	6,548,347.25	9,521,512.58	2,052,242.60	2,052,242.60	7,469,269.98
Mobiliario y Equipo de Administración	1,113,200.00	37,660.00	1,150,860.00	270,158.00	270,158.00	880,702.00
Mobiliario y Equipo Educativo y Recreativo	225,000.00	54,500.00	279,500.00	31,498.10	31,498.10	248,000.90
Equipo e Instrumental Médico y de Laboratorio	0.00	0.00	0.00	0.00	0.00	0.00
Vehículos y Equipo de Transporte	450,000.00	0.00	450,000.00	0.00	0.00	450,000.00
Equipo de Defensa y Seguridad	140,000.00	-95,000.00	45,000.00	0.00	0.00	45,000.00
Maquinaria, Otros Equipos y Herramientas	411,965.33	6,676,187.25	7,088,152.58	1,636,429.90	1,636,429.90	5,451,722.68
Activos Biológicos	0.00	0.00	0.00	0.00	0.00	0.00
Bienes Inmuebles	0.00	0.00	0.00	0.00	0.00	0.00
Activos Intangibles	633,000.00	-125,000.00	508,000.00	114,155.60	114,155.60	393,844.40
<b>Inversión Pública</b>	900,000.00	93,418,243.16	94,318,243.16	15,793,887.91	15,793,887.91	78,524,355.25
Obra Pública en Bienes de Dominio Público	900,000.00	86,720,151.81	87,620,151.81	14,857,752.62	14,857,752.62	72,762,399.19
Obra Pública en Bienes Propios	0.00	6,698,091.35	6,698,091.35	936,135.29	936,135.29	5,761,956.06
Proyectos Productivos y Acciones de Fomento	0.00	0.00	0.00	0.00	0.00	0.00
<b>Inversiones Financieras Y Otras Provisiones</b>	83,591,237.91	-69,942,787.64	13,648,450.27	0.00	0.00	13,648,450.27







MUNICIPIO DE SANTA CRUZ DE JUVENTINO ROSAS GTO						
Estado Analítico del Ejercicio del Presupuesto de Egresos						
Clasificación Económica (por Tipo de Gasto)						
Del 01 DE ENERO al 30 DE SEPTIEMBRE DEL 2022						
Concepto	Egresos					
	Aprobado 1	Ampliaciones/ (Reducciones) 2	Modificado 3 = (1 + 2)	Devengado 4	Pagado 5	Subejercicio 6 = (3 - 4)
Gasto Corriente	276,476,359.31	-45,024,178.61	231,454,180.70	126,210,167.92	126,210,167.92	105,244,012.78
Gasto de Capital	16,320,813.33	102,477,488.41	118,798,311.74	26,789,109.51	26,789,109.51	92,009,202.23
Amortización de la Deuda y Disminución de Pasivos	12,030,557.46	0.00	12,030,557.46	9,022,918.11	9,022,918.11	3,007,639.35
Pensiones y Jubilaciones	216,000.00	0.00	216,000.00	66,096.00	66,096.00	149,904.00
Participaciones	0.00	0.00	0.00	0.00	0.00	0.00
<b>Total del Gasto</b>	<b>305,045,730.10</b>	<b>57,453,319.80</b>	<b>362,499,049.90</b>	<b>162,088,291.54</b>	<b>162,088,291.54</b>	<b>200,410,758.36</b>

\*Bajo protesta de decir verdad declaramos que los Estados Financieros y sus notas, son razonablemente correctos y son responsabilidad del emisor\*

  
 Presidente Municipal  
 Ing. Fernando Gasca Almanza



  
 Tesorero Municipal  
 CP. Francisco Ibarra Mejía



  
 Comisionado de Hacienda  
 Lic. Ruth Mendoza Gasca



Elaboro: MCLP 



**MUNICIPIO DE SANTA CRUZ DE JUVENTINO ROSAS GTO**  
 Estado Analítico del Ejercicio del Presupuesto de Egresos  
 Clasificación Administrativa  
 Del 01 DE ENERO al 30 DE SEPTIEMBRE DEL 2022


Concepto	Egresos				Pagado	Subejercicio 6 = (3 - 4)
	Aprobado 1	Ampliaciones/ (Reducciones) 2	Modificado 3 = (1 + 2)	Devengado 4		
31111-0101 SINDICO Y REGIDORES	10,140,699.00	4,079,764.05	14,220,463.05	10,754,838.66	10,754,838.66	3,465,624.39
31111-0201 PRESIDENCIA MPAL	15,018,756.00	687,366.63	15,706,122.63	10,088,226.52	9,988,506.52	5,617,896.11
31111-0202 COORD DE LA MUJER	886,770.00	209,379.00	1,096,149.00	494,140.70	501,140.70	602,008.30
31111-0204 INSTITUTO DE LA JUVENTUD	829,026.00	0.00	829,026.00	467,486.14	467,206.14	361,539.86
31111-0205 COMUNICACION MPAL	2,723,378.00	452,808.05	3,176,186.05	1,436,654.80	1,436,654.80	1,739,531.25
31111-0206 UNIDAD TRANSPARENCIA Y ACCESO	890,062.00	0.00	890,062.00	430,643.92	430,643.92	459,418.08
31111-0301 SRIA DE AYUNTAMIENTO	4,418,184.00	0.00	4,507,537.00	2,302,834.50	2,312,834.50	2,204,702.50
31111-0302 ASUNTOS JURIDICOS	918,386.00	0.00	918,386.00	540,903.85	540,903.85	377,482.15
31111-0303 FISCALIZACION	1,483,793.00	0.00	1,483,793.00	974,439.38	974,439.38	509,353.62
31111-0401 TESORERIA	19,958,340.46	446,655.27	20,404,995.73	13,269,484.60	13,202,753.60	7,135,511.13
31111-0402 COMPRAS	1,113,584.00	0.00	1,113,584.00	374,416.15	386,416.15	739,167.85
31111-0403 INGRESOS	3,181,872.00	-100,000.00	3,081,872.00	1,423,974.53	1,423,974.53	1,657,897.47
31111-0404 DESARROLLO ORGANIZACIONAL	8,249,837.00	143,925.00	8,393,762.00	5,231,378.15	5,231,378.15	3,162,383.85
31111-0405 INFORMATICA	2,394,645.00	100,300.00	2,494,945.00	1,312,324.19	1,312,324.19	1,182,620.81
31111-0501 CONTRALORIA	2,331,520.00	-144,914.00	2,186,606.00	1,210,838.39	1,210,838.39	975,767.61
31111-0601 SEGURIDAD PUBLICA	24,633,309.83	-7,070,748.18	17,562,561.65	9,184,589.20	9,184,102.20	8,377,972.45
31111-0603 VIALIDAD	7,969,564.00	-195,000.00	7,774,564.00	3,500,088.59	3,500,575.59	4,274,475.41
31111-0604 PROTECCION CIVIL	6,181,632.80	-369,991.00	5,811,641.80	3,358,747.70	3,358,747.70	2,452,894.10
31111-0701 OBRA PUBLICAS	97,131,268.01	36,990,283.52	134,121,551.53	27,107,487.99	27,107,487.99	107,014,063.54
31111-0702 DESARROLLO URBANO	1,277,041.00	0.00	1,277,041.00	780,768.12	784,499.12	496,272.88
31111-0703 ECOLOGIA	2,722,809.00	15,223.00	2,738,032.00	1,083,160.13	1,083,160.13	1,654,871.87
31111-0801 SERVICIOS MPALES	3,053,256.00	412,929.91	3,466,185.91	2,026,919.61	2,026,919.61	1,439,266.30
31111-0802 LIMPIA PARQUES Y JARDINES	12,718,679.00	-94,280.00	12,624,399.00	7,447,844.28	7,447,844.28	5,176,554.72
31111-0803 ALUMBRADO PÚBLICO	12,908,685.00	421,193.00	13,327,878.00	9,296,285.33	9,296,285.33	4,031,592.67
31111-0804 PANTEONES	2,383,515.00	171,628.00	2,555,143.00	1,687,003.98	1,687,003.98	868,139.02
31111-0805 CENTRAL CAMONERA	1,430,163.00	-11,302.00	1,418,861.00	754,617.98	754,617.98	664,243.02
31111-0807 RASTRO MUNICIPAL	2,242,483.00	2,304,192.00	4,546,675.00	3,364,436.64	3,364,436.64	1,182,238.36
31111-0808 MERCADO MUNICIPAL	899,024.00	313,416.00	1,212,440.00	686,778.11	686,778.11	525,661.89
31111-0901 DESARROLLO SOCIAL	3,901,470.00	8,751,963.70	12,653,433.70	2,048,400.42	2,048,400.42	10,605,033.28
31111-0902 DESARROLLO ECONOMICO	10,741,171.00	-1,495,000.00	9,246,171.00	6,080,055.58	6,180,055.58	3,166,115.42
31111-0903 DESARROLLO RURAL	3,743,662.00	7,591,388.85	11,335,050.85	5,572,388.70	5,572,388.70	5,762,662.15
31111-0904 CEDECOM	1,998,064.00	121,233.00	2,119,297.00	1,069,806.22	1,069,806.22	1,049,490.78
31111-0905 EDUCACION	2,948,796.00	360,000.00	3,308,796.00	2,778,513.19	2,778,513.19	530,282.81
31111-0906 PLANEACION	979,024.00	8,000.00	987,024.00	532,257.02	532,257.02	454,766.98
31111-0907 COORDINACION DE SALUD	1,695,261.00	-236,447.00	1,458,814.00	666,297.71	666,297.71	792,516.29
31120-8201 DIF	18,405,000.00	3,300,000.00	21,705,000.00	15,272,692.28	15,272,692.28	6,432,307.72
31120-8301 COMUDEJ	5,435,000.00	200,000.00	5,635,000.00	3,962,692.28	3,962,692.28	1,672,307.72
31120-8401 CASA DE LA CULTURA	4,610,000.00	0.00	4,610,000.00	3,167,718.00	3,167,718.00	1,442,282.00
31120-8402 BIBLIOTECA	500,000.00	0.00	500,000.00	346,158.00	346,158.00	153,842.00
<b>Total del Gasto</b>	<b>305,045,730.10</b>	<b>57,453,319.80</b>	<b>362,499,049.90</b>	<b>162,088,291.54</b>	<b>162,088,291.54</b>	<b>200,410,756.36</b>



Concepto	Egresos				Subejercicio 6 = ( 3 - 4 )
	Aprobado	Ampliaciones/ (Reducciones)	Modificado	Devengado	
	1	2	3 = ( 1 + 2 )	4	
Poder Ejecutivo	0.00	0.00	0.00	0.00	0.00
Poder Legislativo	0.00	0.00	0.00	0.00	0.00
Poder Judicial	0.00	0.00	0.00	0.00	0.00
Órganos Autónomos	0.00	0.00	0.00	0.00	0.00
<b>Total del Gasto</b>	<b>0.00</b>	<b>0.00</b>	<b>0.00</b>	<b>0.00</b>	<b>0.00</b>

Sector Paraestatal del Gobierno (Federal/Estatal/Municipal) de _____					
Estado Analítico del Ejercicio del Presupuesto de Egresos					
Clasificación Administrativa					
Del XXXX al XXXX					
Concepto	Egresos				Subejercicio 6 = ( 3 - 4 )
	Aprobado	Ampliaciones/ (Reducciones)	Modificado	Devengado	
	1	2	3 = ( 1 + 2 )	4	
Entidades Paraestatales y Fideicomisos No Empresariales y No Financieros	0.00	0.00	0.00	0.00	0.00
Instituciones Públicas de la Seguridad Social	0.00	0.00	0.00	0.00	0.00
Entidades Paraestatales Empresariales No Financieras con Participación Estatal Mayoritaria	0.00	0.00	0.00	0.00	0.00
Fideicomisos Empresariales No Financieros con Participación Estatal Mayoritaria	0.00	0.00	0.00	0.00	0.00
Entidades Paraestatales Empresariales Financieras Monetarias con Participación Estatal Mayoritaria	0.00	0.00	0.00	0.00	0.00
Entidades Paraestatales Financieras No Monetarias con Participación Estatal Mayoritaria	0.00	0.00	0.00	0.00	0.00
Fideicomisos Financieros Públicos con Participación Estatal Mayoritaria	0.00	0.00	0.00	0.00	0.00
<b>Total del Gasto</b>	<b>0.00</b>	<b>0.00</b>	<b>0.00</b>	<b>0.00</b>	<b>0.00</b>

"Bajo protesta de decir verdad declaramos que los Estados Financieros y sus notas, son razonablemente correctos y son responsabilidad del emisor"



Presidente Municipal  
Ing. Fernando Gasca Almanza

Tesorero Municipal  
CP. Francisco Ibarra Mejía

Comisionado de Hacienda  
Lic. Ruth Mendoza Gasca


Elaboro: MCLP *Carly*



**MUNICIPIO DE SANTA CRUZ DE JUVENTINO ROSAS GTO**  
**Estado Analítico del Ejercicio del Presupuesto de Egresos**  
**Clasificación Funcional (Finalidad y Función)**  
**Del 01 DE ENERO al 30 DE SEPTIEMBRE DEL 2022**

Concepto	Egresos					Subejercicio
	Aprobado 1	Ampliaciones/ (Reducciones) 2	Modificado 3 = (1 + 2)	Devengado 4	Pagado 5	
						6 = (3 - 4)
<b>Gobierno</b>	<b>217,056,257.10</b>	<b>-53,573,161.91</b>	<b>163,483,095.19</b>	<b>84,314,884.97</b>	<b>84,311,433.97</b>	<b>79,168,210.22</b>
Legislación	10,140,699.00	4,079,764.05	14,220,463.05	10,754,838.66	10,754,838.66	3,465,624.39
Justicia	0.00	0.00	0.00	0.00	0.00	0.00
Coordinación de la Política de Gobierno	13,205,326.00	-362,647.00	12,842,679.00	7,567,162.87	7,577,442.87	5,275,516.13
Relaciones Exteriores	0.00	0.00	0.00	0.00	0.00	0.00
Asuntos Financieros y Hacendarios	20,508,340.46	720,258.87	21,228,599.33	14,093,088.20	14,026,357.20	7,135,511.13
Seguridad Nacional	0.00	0.00	0.00	0.00	0.00	0.00
Asuntos de Orden Público y de Seguridad Interior	38,784,506.63	-7,635,739.18	31,148,767.45	16,043,425.49	16,043,425.49	15,105,341.96
Otros Servicios Generales	134,417,385.01	-50,374,798.65	84,042,586.36	35,856,369.75	35,909,369.75	48,186,216.61
<b>Desarrollo Social</b>	<b>47,779,802.00</b>	<b>104,475,039.31</b>	<b>152,254,841.31</b>	<b>45,492,581.05</b>	<b>45,396,032.05</b>	<b>106,762,260.26</b>
Protección Ambiental	2,997,809.00	11,675,806.33	14,673,615.33	5,902,510.24	5,902,510.24	8,771,105.09
Vivienda y Servicios a la Comunidad	38,568,910.00	86,424,731.22	124,993,641.22	36,692,416.92	36,696,147.92	88,291,224.30
Salud	1,695,261.00	-236,447.00	1,458,814.00	666,297.71	666,297.71	792,516.29
Recreación, Cultura y Otras Manifestaciones Sociales	3,029,026.00	1,121,538.68	4,150,564.68	1,507,185.73	1,406,905.73	2,643,378.95
Educación	1,148,796.00	5,594,410.08	6,743,206.08	662,262.39	662,262.39	6,080,943.69
Protección Social	0.00	0.00	0.00	0.00	0.00	0.00
Otros Asuntos Sociales	350,000.00	-105,000.00	245,000.00	61,908.06	61,908.06	183,091.94
<b>Desarrollo Económico</b>	<b>11,259,671.00</b>	<b>3,051,442.40</b>	<b>14,311,113.40</b>	<b>9,531,564.96</b>	<b>9,631,564.96</b>	<b>4,779,548.44</b>
Asuntos Económicos, Comerciales y Laborales en General	10,241,171.00	-1,000,000.00	9,241,171.00	6,080,055.58	6,180,055.58	3,161,115.42
Agropecuaria, Silvicultura, Pesca y Caza	890,000.00	4,051,442.40	4,941,442.40	3,436,904.86	3,436,904.86	1,504,537.54
Combustibles y Energía	0.00	0.00	0.00	0.00	0.00	0.00
Minería, Manufacturas y Construcción	0.00	0.00	0.00	0.00	0.00	0.00
Transporte	0.00	0.00	0.00	0.00	0.00	0.00
Comunicaciones	128,500.00	0.00	128,500.00	14,604.52	14,604.52	113,895.48
Turismo	0.00	0.00	0.00	0.00	0.00	0.00
Ciencia, Tecnología e Innovación	0.00	0.00	0.00	0.00	0.00	0.00
Otras Industrias y Otros Asuntos Económicos	0.00	0.00	0.00	0.00	0.00	0.00
<b>Otras no Clasificadas en Funciones Anteriores</b>	<b>28,950,000.00</b>	<b>3,500,000.00</b>	<b>32,450,000.00</b>	<b>22,749,260.56</b>	<b>22,749,260.56</b>	<b>9,700,739.44</b>
Transacciones de la Deuda Pública / Costo Financiero de la Deuda	0.00	0.00	0.00	0.00	0.00	0.00
Transferencias, Participaciones y Aportaciones Entre Diferentes Niveles y Ordenes de Gobierno	28,950,000.00	3,500,000.00	32,450,000.00	22,749,260.56	22,749,260.56	9,700,739.44
Saneamiento del Sistema Financiero	0.00	0.00	0.00	0.00	0.00	0.00
Adeudos de Ejercicios Fiscales Anteriores	0.00	0.00	0.00	0.00	0.00	0.00
<b>Total del Gasto</b>	<b>305,045,730.10</b>	<b>57,453,319.80</b>	<b>362,499,049.90</b>	<b>162,088,291.54</b>	<b>162,088,291.54</b>	<b>200,410,758.36</b>

"Bajo protesta de decir verdad declaramos que los Estados Financieros y sus notas, son razonablemente correctos y son responsabilidad del emisor"



Presidente Municipal  
 Ing. Fernando Gasca Almanza

Tesorero Municipal  
 CP. Francisco Ibarra Mejía

Comisionado de Hacienda  
 Lic. Ruth Mendoza Gasca

Elaboro: MCLP  
*[Signature]*